

# BOUVIER DES FLANDRES



Raskompendium 2013  
Utgivet av  
Svenska Bouvier des Flandresklubben  
Framtaget till Svenska Brukshundklubbens  
exteriördomarkonferens 2013-10-19

# INNEHÅLL

Kompendiet är framtagen av Svenska Bouvier des Flandresklubben våren 2013 och bygger på FCI:s standard fastställd 2001-06-22. Genomgång av utställningskritiker från flera år har tagits i beaktande när kommentarer och noteringar gjorts. Tyvärr är det förhållandevis få bouvierer som är exteriörbeskrivna så det finns inte full information att hämta från dessa.

Vår förhoppning är att detta kompendium ska vara till nytta i utbildnings- och konferenssyfte för exteriördomare. Men vi är också mycket glada om det kan vara till hjälp för såväl exteriörbeskrivare som uppfödare av rasen.



## **Grupp 1**

**FCI-nummer: 191**

**Originalstandard: 2000-10-25**

**FCI-standard: 2001-06-22, franska**

**SKK:s standardkommitté: 2002-03-20**

# HISTORIK

Munkarna vid Ter Duinen klostret i Flandern sägs vara bland de första kända uppfödarna. Bouviererna som avlades fram av dem sades härstamma från blandningar mellan importerade irländska varghundar och skotska hjorthundar tillsammans med lokala gårdshundar tills man fick en ras som ansågs vara föregångaren till den moderna bouvier des flandres.

Detta blev en arbetande hund kapabel att outtröttligt prestera, fösa och vakta boskap och även dra vagnar, tack vare dess styrka och temperament och dess möjlighet att stå emot väder och vind på grund av den tjocka pälsen

Så sent som i början av 1900-talet var rasen inte helt definierad utan fanns i tre varianter. Konflikter mellan de tre ledde till att utvecklingen stannade av något. Det fanns skrivna standarder tidigt 1910-tal men inte samstämmiga. Bouvierens historia är således rätt ung och den har både det belgiska och franska Flandern som hemland.

Under första världskriget togs hundarna i anspråk av armén som bevakningshund och rapporthund, och rasen fick bevisa sin duglighet utanför boskapsområdet. De överlevande soldaterna lovordade dessa modiga, raggiga hundar som kämpade så bra vid sidan av människorna. Kriget gick hårt åt Flandern och rasen decimerades svårt, men man lyckades restaurera den under mellankrigstiden. Det fanns en hanhund, Nic, vilken hade tjänstgjort under kriget och som efter det vann ett flertal gånger på utställningar. Han sägs ligga till grund för den bouvieren vi känner till idag.

Det dröjde ända fram till 1937 innan det fanns en nedtecknad standard för rasen men andra världskriget hotade än en gång rasens existens. Först 1965 antogs standarden av FCI.

Ursprungligen användes bouvier des flandres av bönder, boskapshandlare, skogsvaktare, tjuvskyttar med flera. Rasens viktigaste uppgift var från början att vakta och driva nötboskap. Och uppfödarna var ganska överens om vad som var det väsentligaste hos en bouvier, nämligen att den ska vara kort och samlad, ha kraftig benstomme och starka sensor, den ska vara uthållig, robust, ha fria rörelser och ett livligt temperament. Allt detta utan att verka klumpig eller tung. Det kanske mest framträdande kännetecknet är nog det imponerande huvudet vilket betonas av ett kraftigt skägg och mustascher.

Bouvieren är rationell, vänlig och lojal och skyddande till sin natur. Den besitter även sofistikerade egenskaper såsom god kontroll, intelligens och pålitlighet. De kan se respekt-ingivande ut men skenet bedrar, den är ofta lugn och vänlig. Emellertid blir den lätt uttråkad vid träning och behöver fantasifull träning för att komma till sin rätt.

Bouvieren är olik de flesta andra boskapshundar i sitt sätt att arbeta, genom att den inte nafsar i hasorna, utan använder sin styrka till att stöta och tackla djuren i rätt riktning.

*(Forts. på sidan 4)*

**Ursprungsland/ hemland:**

Belgien/Frankrike

**Användningsområde:**

Ursprungligen användes rasen som boskapsvallare och som draghund. Moderniseringen av lantbruket har gjort att den numera huvudsakligen används som vakthund men också som skydds- och polishund. Rasens fysik och temperament, dess goda spårinne, initiativförmåga och intelligens gör den användbar som spår- och rapporthund.

**FCI-Klassifikation:**

Grupp 1, sektion 2 Med arbetsprov

**Bakgrund/ändamål:**

Bouvier des Flandres har som hemland både det belgiska och franska Flandern. Ingen naturlig gräns skiljer de båda regionerna åt. Boskapsfösarna behövde bra hundar som kunde driva hjordarna och de valde bara ut de hundar i trakten som uppfyllde kraven såväl kroppsligt som mentalt. Dessa hundar är grunden för dagens bouvier des Flandres.

**Kommentar:**

*En utmärkt bouvier är orädd, psykiskt stabil, alert och intresserad av sin omgivning. Den kanske inte är en allemanshund men får aldrig någonsin backa och verka rädd eller aggressiv vid normal hantering. En utmärkt bouvier är kvadratiskt byggd—inte överbyggd, måttligt vinklad fram och bak och spänstig i rörelse utan sänkning av manken. Vi har vissa bouvierer med alltför långa bakben vilket tvingar hunden att stå för mycket bakom sig för att ryggen ska vara vågrät och hasen stå lodrätt mot marken.*

(Forts. från sidan 4)

### **Helhetsintryck:**

Bouvier des Flandres ska vara en kort, kraftigt byggd hund med kompakt kropp och starka, muskulösa ben. Den ska ge intryck av kraft och styrka utan att verka klumpig. När hunden döms i stående ska den vara naturligt uppställd utan att föraren rör hunden.

Allvarligt fel: Molossoida drag, för grovt byggd

Diskvalificerande fel: Helt rasotypisk

### **Kommentar:**

*Standarden föreskriver att hunden ska visas fritt, d.v.s. att den ska vara naturligt uppställd utan fysisk kontakt med handlarn.*

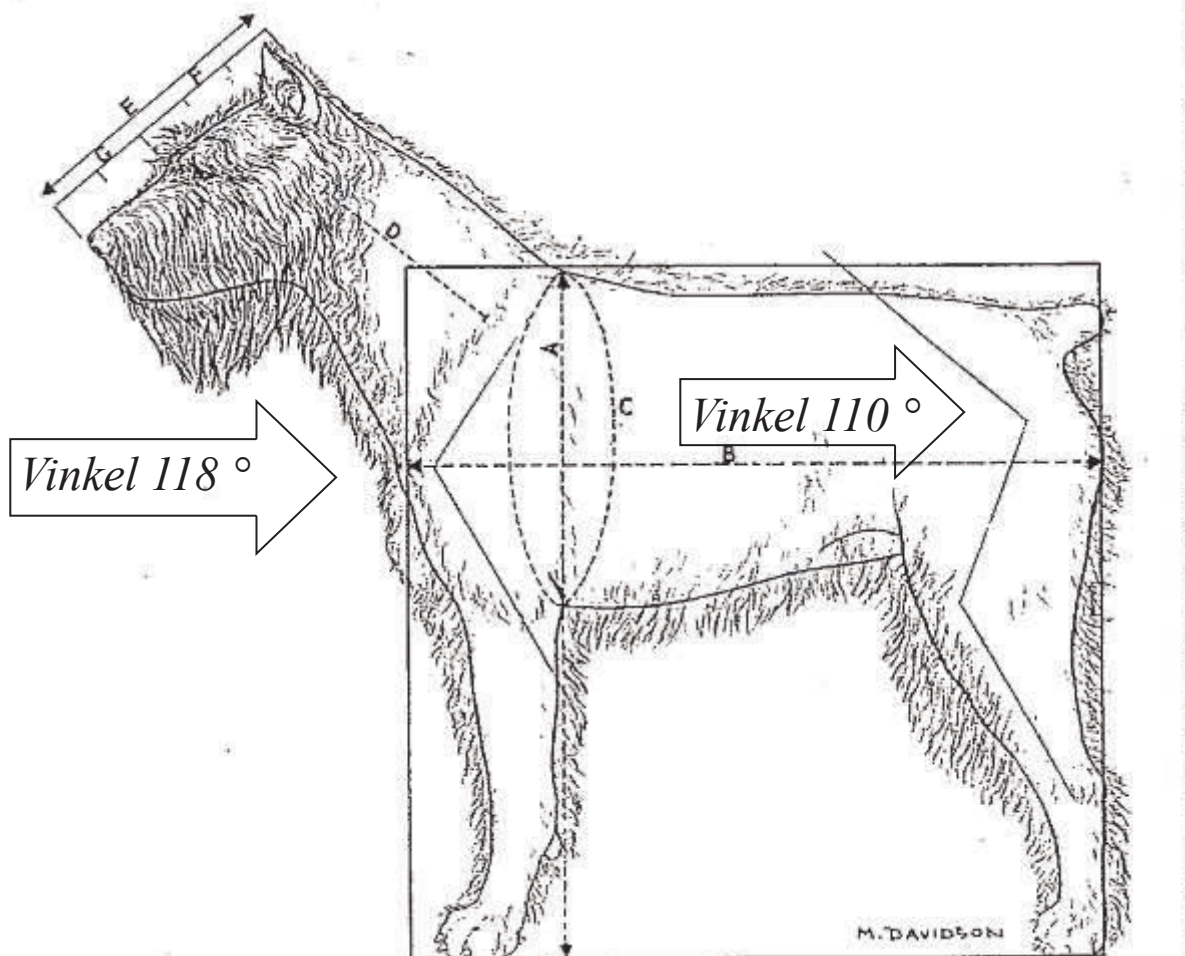
### **Viktiga måttförhållanden:**

- Kroppslängden mätt från skulderled till sittbensknöl ska motsvara mankhöjden.
- Skallens längd i förhållande till nospartiet ska vara som 3:2.

Allvarligt fel: Tydligt långsträckt kroppsform (någon tolerans för tikar); för lätt

### **Kommentar:**

*Den kvadratiska formen på kroppen är viktig för att ge hunden den rätta kompaktheten.*



(Forts. på sidan 6)

### **Uppförande/karaktär:**

Bouvier des flandres ska vara lugn, sansad, klok och orädd. Rasen ska ge intryck av intelligens, energi och djärvhet. Det är viktigt att den har fallenhet för arbete. Den bör bevara sina ursprungliga egenskaper som arbetande hund.

Allvarligt fel: Skygghet

Diskvalificerande fel: Hund som är rädd eller farligt aggressiv

### Kommentar:

*En bouvier ska gå att hantera även om rasen som sådan inte är överdrivet intresserad av människor*



*Ett vackert huvud med mörka ögon där man också genom uttrycket får känslan för rasens karaktär*

**Huvud:**

Huvudet ska vara torrt, proportionerligt till kroppen och hundens storlek samt verka massivt, vilket förstärks genom skägg och mustasch.

Allvarligt fel: För massivt huvud

Kommentar: *Överdriven behåring i ansiktet kan lätt ge intrycket av oproportionerliga förhållanden. Individer med låtta och/eller nätta huvuden förekommer och ska beaktas.*



*Ett vackert huvud med bra proportioner, bra parallellitet och bra behåring*



*Överdrivet mycket hår i ansiktet, ögonen ska synas.*

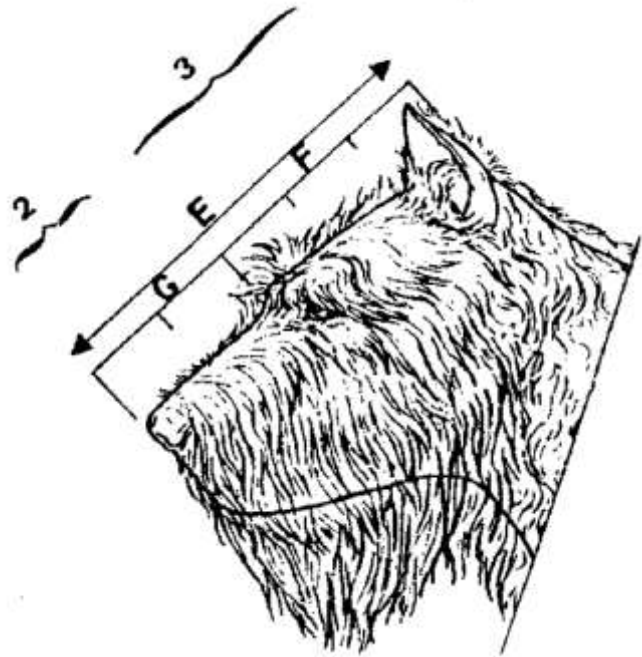
## Skallparti

Skallen ska vara väl utvecklad. Dess bredd ska vara något mindre än längden och hjässan ska vara flat. Skallens och nosryggens linjer ska vara parallella. Pannfåran ska vara endast svagt markerad.

Allvarligt fel: Rundad skalle, smal skalle, mycket framträdande nackknöl, betydande avsteg från parallella linjer mellan skalle och nosrygg, markerad pannfåra, mycket fram-trädande okbågar

Kommentarer: Något rundade skallar förekommer och ska beaktas.

*Parallelliteten skulle generellt kunna vara bättre, det anges ofta dålig parallellitet i kritikerna.*



*Ett huvud där parallelliteten kunde vara bättre. Nostryffeln är bra men nosryggen något lång.*







*Tre bra huvuden där  
det översta är det  
bästa.*

*Alla har bra parallelliteter, bra stop, nostrifyllar och öron*

*Notera att mängden päls på kinder och mustasch på hunden till vänster är i mesta laget*

*De två nedre har bra behåring*



### **Stop**

Stopet ska vara obetydligt markerat men dock synas mer markerat p.g.a. de buskiga ögonbrynen.

Allvarligt fel: Markerat stop

### **Nostryffel**

Nostryffeln ska vara väl utvecklad, rundad, alltid svart och ha vida näsborrar.

Allvarligt fel: Knipt nostryffel

Diskvalificerande fel: Nostryffel som är köttfärgad eller av annan färg än svart.

## Nosparti

Nospartiet ska vara torrt, brett och kraftigt med rak övre profil. Det ska vara lätt avsmalnande mot nosspetsen utan att verka spetsigt. Nospartiet ska vara kortare än skallen i förhållandet 2:3. Nospartiets omkrets, mätt alldeles under ögonen, ska motsvara huvudets längd. Nosryggen ska övergå i en lätt böjd linje vid nostrifyffeln.

Allvarligt fel: För långt nosparti

Diskvalificerande fel: Spetsigt nosparti

Kommentarer: Huvudet ska harmoniera med kroppen och proportionerna är viktiga. Tunna nospartier ska noteras. Känn igenom så att inte den stora mängden hår förvillar.

## Läppar

Läpparna ska vara åtsmitande och kraftigt pigmenterade.

Allvarligt fel: Slappa, tjocka och överhängande läppar.

Kommentarer: Dålig pigmentering anges inte som något allvarligt fel men ska noteras.

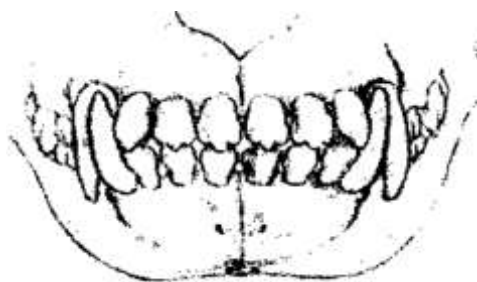

## Käkar/Tänder

Käkarna ska vara kraftiga och lika långa. Tänderna ska vara kraftiga, friska, vita, jämnt ansatta och fulltaliga. Saxbett eller tångbett.

Allvarligt fel: Snett bett. Små tänder, ej friska tänder; tänder som inte sitter i rad.

Diskvalificerande fel: Markerat över- eller underbett. Avsaknad av annan tand än en P1

Kommentarer: Klena underkäkar förekommer inom rasen vilket inte bidrar till det typiska huvudet.



*Utmärkt bett med stora tänder och utmärkt pigmentering*

## Kinder

Kinderna ska vara flata och torra. Okbenen ska vara föga framträdande.

## Ögon

Ögonen ska vara lätt ovala, horisontellt placerade och så mörka som möjligt i överensstämmelse med pälsfärgen. Ögonen ska ha ett frimodigt och energiskt uttryck och får varken vara utstående eller insjunkna. Ögonlocksränderna ska vara svarta utan spår av avpigmentering. Blinkhinnan får aldrig synas. Ljusa ögon eller vilt stirrande blick är absolut inte önskvärt.

Allvarligt fel: Ljusa ögon; utstående ögon; otypiskt uttryck

Diskvalificerande fel: Blå ögon eller stirrande blick. Entropion, ektropion; köttfärgade ögonkanter

Kommentarer: Mörka ögon är viktigt samt att ögonen ska skönjas även om det ska finnas buskiga ögonbryn.



*Vackra mörka ögon som framträder lagom mycket .*

*Notera även de välplacerade och välburna öronen.*

*Ett huvud som har kuperade öron med bra form, dock ej tillåtet i Sverige. Ögonen är mörka och syns under pälsen*



## Öron

Kuperade öron ska vara trekantiga, bäras upprätta, vara högt ansatta och mycket rörliga. Kuperingen ska göras så att örat är proportionerligt i förhållande till huvudets storlek. Okuperade öron ska vara högt ansatta, över ögonhöjd, och öronlapparna ska hänga rakt ned. Vikningen vid öronbasen får inte vara placerad högre än skallens plan. Öronen ska vara halvlånga. Formen ska vara som en liksidig triangel med lätt rundade öronspetsar. Öronen ska hänga tätt intill kinderna, dock inte för tätt åtliggande vid ansättningens översta del. Öronen får varken vara veckade eller inåtvridna. De ska vara i proportion till huvudet. Öronen ska vara täckta med slät päls.

Allvarligt fel: Okuperade öron som är vridna, veckade.  
KUPERING AV ÖRON ÄR FÖRBJUDET I SVERIGE.

Kommentar: Alltför ofta ses "lätta/slarviga öron", vilket också kan ses som ett allvarligt fel

*Två exempel på öron med bra form och placering*



*Två exempel på mindre bra öron, ett vikt öra och ett lätt buret*



*Huvud med en flat skalle och bra öronansättning*



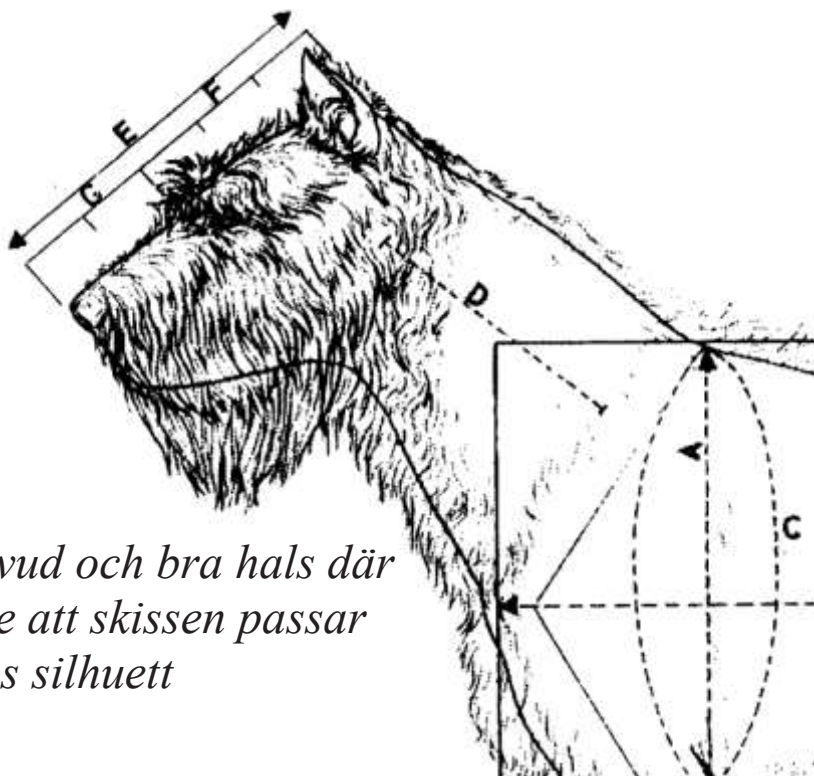
*Huvud med något stora och högt ansatta öron*

**Hals:**

Halsen ska vara väl ansatt och tillräckligt upprest, kraftig och muskulös med mjuk övergång i skulderpartiet. Halsens längd ska vara något mindre än huvudets längd. Nacken ska vara kraftig och lätt välvd. Inga hakpåsar får finnas.

Allvarligt fel: Cylindrisk hals; hakpåse.

Kommentar: Ta i hunden ordentligt och känn igenom så att det inte är klippningen som ger ett ofördelaktigt eller vilseledande intryck



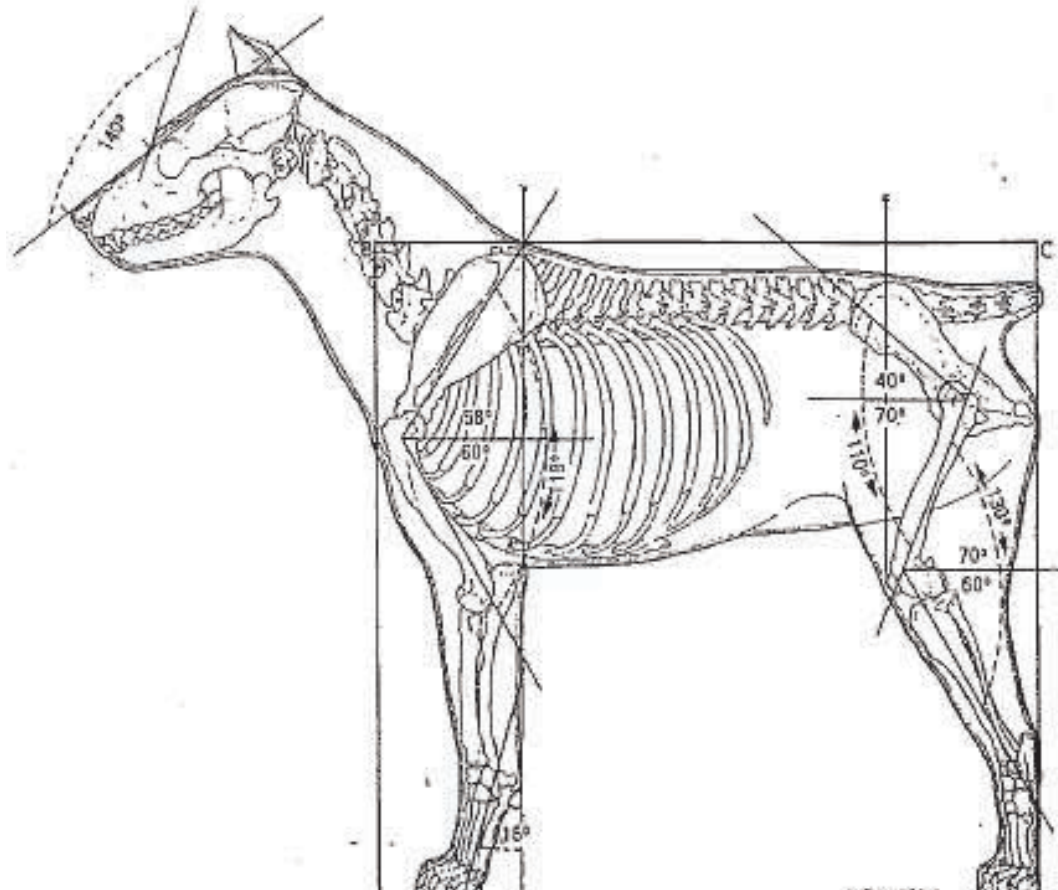
*Ett bra huvud och bra hals där man kan se att skissen passar på hundens silhuett*



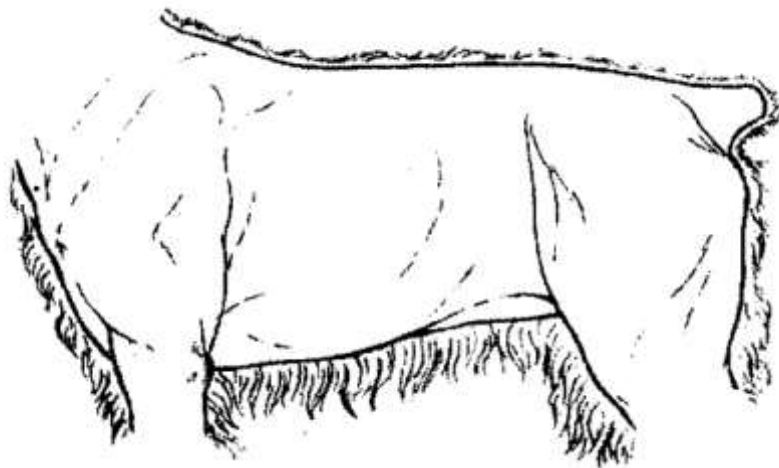
### **Kropp:**

Kroppen ska vara kraftig, kompakt och kort.

Kommentar: Var noga med den kvadratiska kroppsformen. Bouvierens standard och förtydliganden kännetecknas av många proportionella förhållanden och exakta vinkelangivelser.



*En hund som väl  
passar in i kvadraten*



### **Rygglinje**

Rygg- och ländlinjen ska vara vågrät, stram och stark.

### **Manke**

Manken ska vara lätt markerad.

### **Rygg**

Ryggen ska vara kort, bred, muskulös samt smidig och stark och utan tecken på svaghet.

Allvarligt fel: Mycket svankig rygg; mycket karpig rygg.

### **Ländparti**

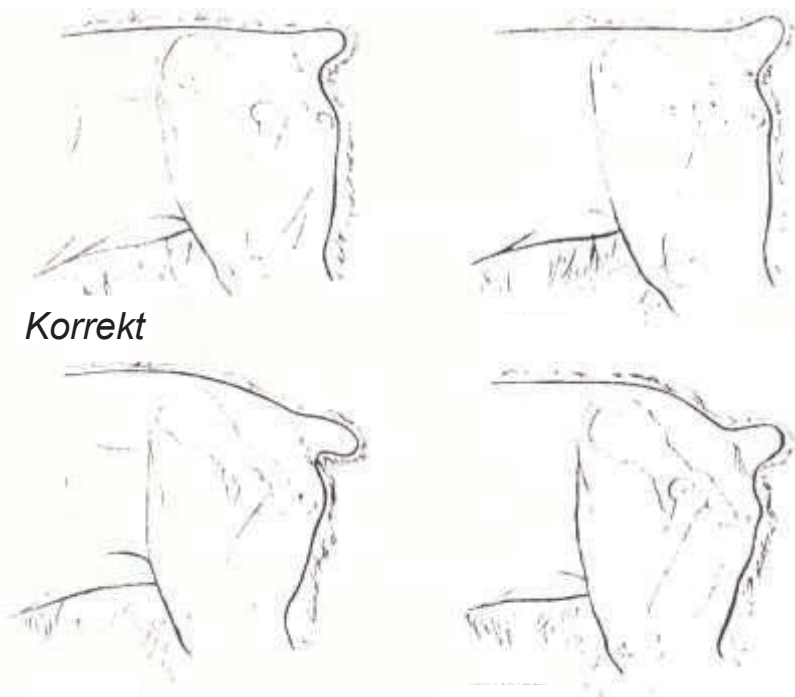
Ländpartiet ska vara kort, brett, muskulöst och smidigt utan tecken till svaghet.

Kommentarer: *Noteringar finns om aningen långa ländpartier och då förlorar hunden sin kvadratiska form vilket ska beaktas.*

### **Kors**

Korset ska i möjligaste mån ligga i linje med ryggen och omärkligt övergå i låren. Korset ska vara brett, mera utvecklat hos tiken, men brett utan överdrift hos hanhunden. Brant kors är ett allvarligt fel.

Allvarligt fel: Brant kors.



*Korrekt*





*En hund med en bra hals och rygglinje men där länden kunde vara kortare och vinklarna bak får inte bli mer än så här*

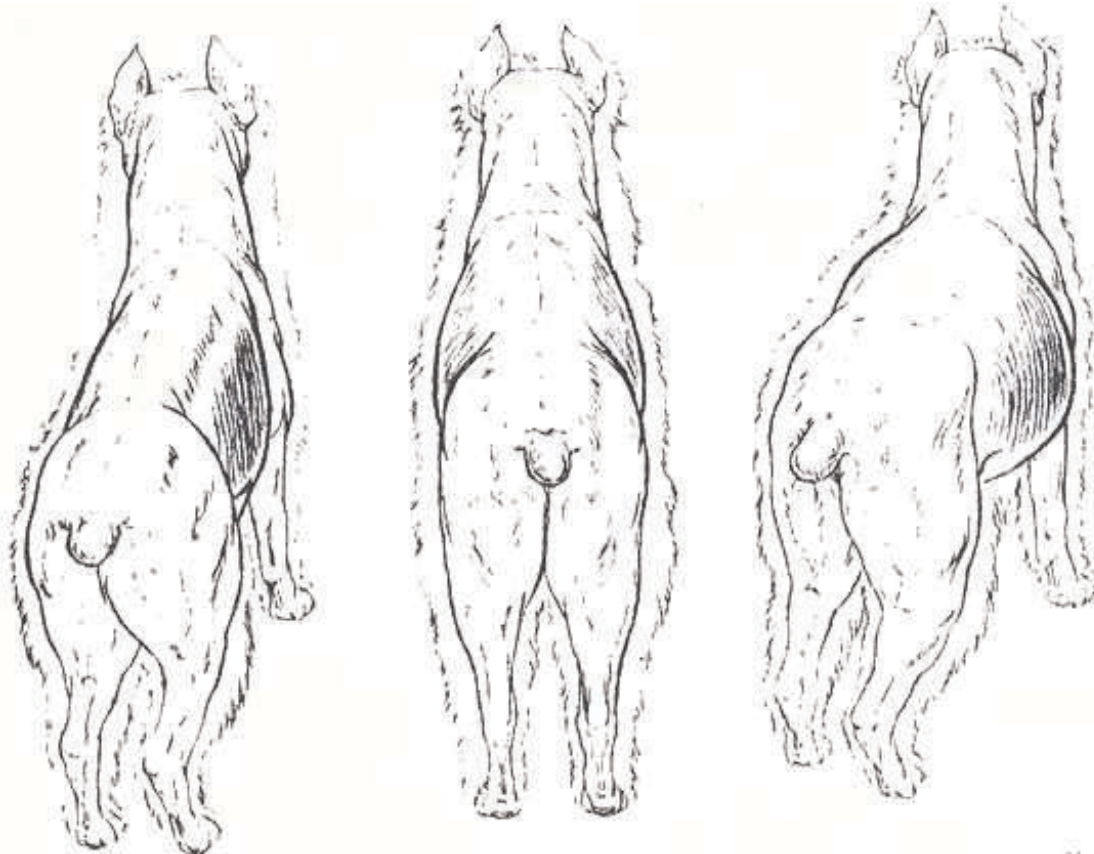


*Hane med utmärkt hals, manke, rygg och kors samt korrekta vinklar*

## **Bröstkorg**

Bröstkorgen ska vara djup och nå till armbågen. Den får inte vara tunnformad. De första revbenen ska vara lätt välvda, de övriga väl välvda och mycket bakåtriktade, vilket ger bröstkorgen önskad längd. Flata sidor är högst oönskat. Avståndet mellan bröstknappen och bakersta revbenet ska vara stort och motsvara ungefär 7/10 av mankhöjden.

*Kommentarer: Bouvieren har i en del fall ett lite dåligt förbröst. Återigen var noga med "hands-on" så att inte en listig klippning förleder intrycket.*



## **Underlinje**

Buklinjen ska vara något uppdragen. Flankerna ska vara grunda, speciellt hos hanhunden.

## **Svans**

Svansen ska vara ansatt tämligen högt och bäras i linje med ryggen. Medfödd stubbsvans är tillåten. I hemlandet kuperas svansen 2-3 kotor från svansroten. Okuperad svans är tillåten.

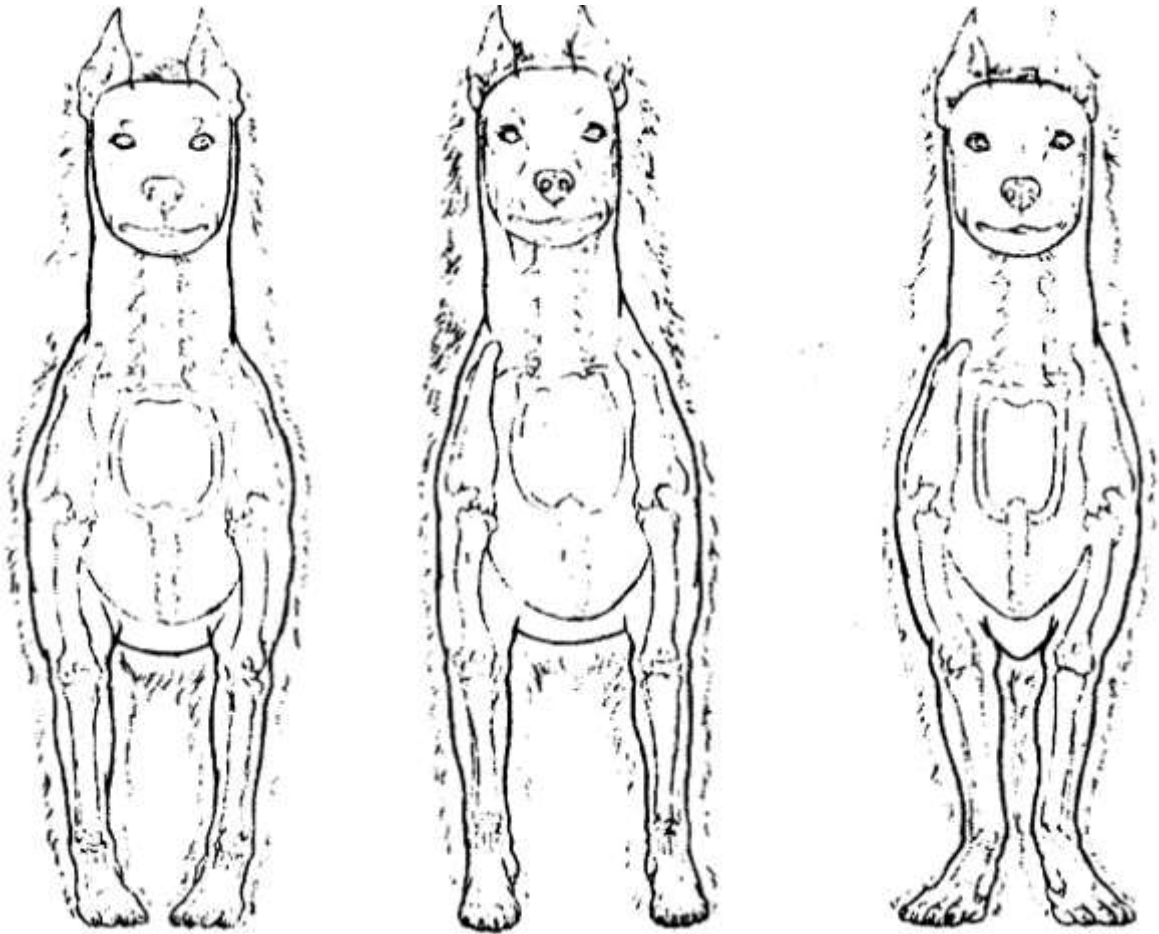
**SVANSKUPERING ÄR FÖRBJUDEN I SVERIGE.**

*Kommentarer: Svansen kan i rörelse bäras i linje med ryggen eller något högre utifrån horisontalplanet men ska inte bäras in över ryggen eller vara ringlad.*

## Extremiteter:

### Framställ:

Frambenen ska ha kraftig benstomme och vara väl musklade. De ska vara absolut raka och framifrån sett parallella.



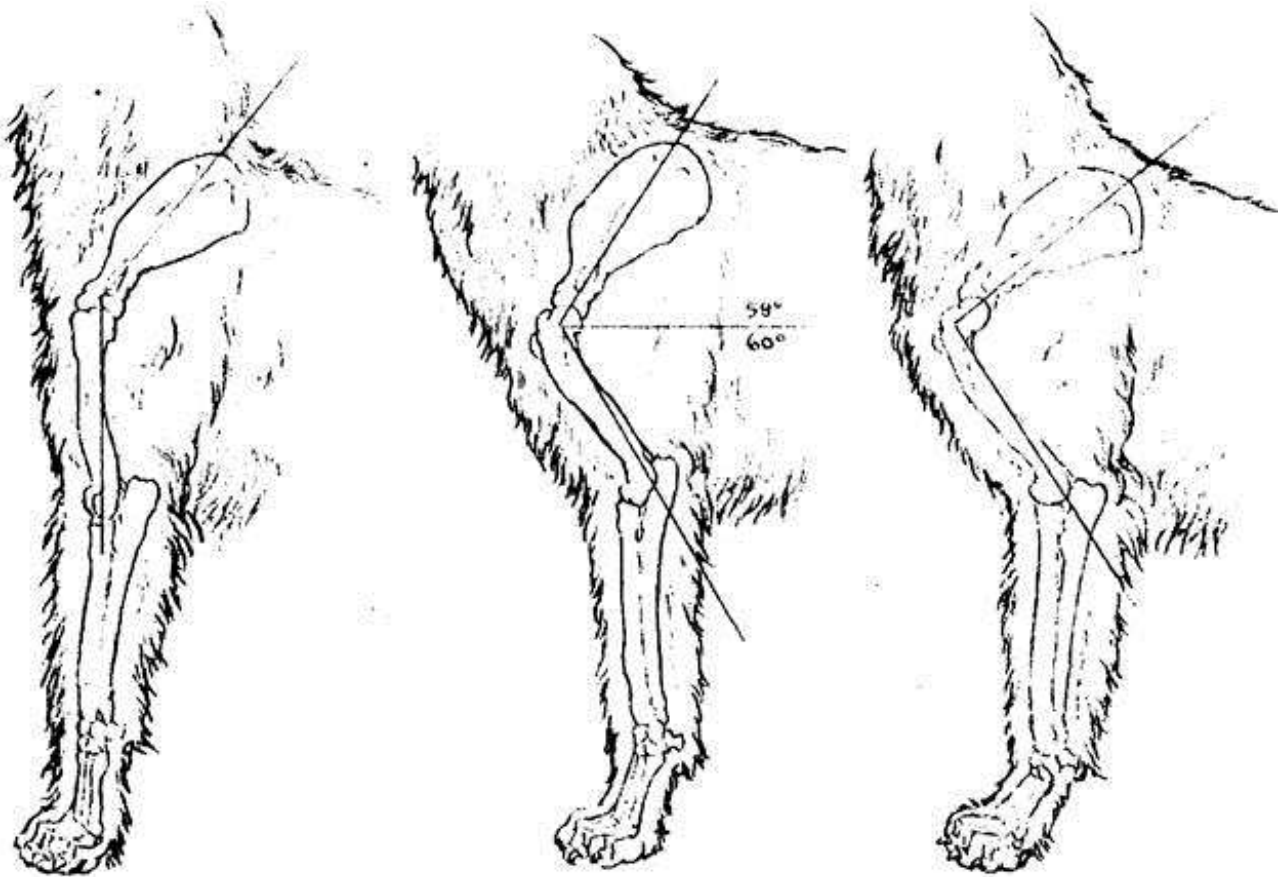
*Bilden är tagen  
snett framifrån men  
det framgår ändå att  
frambenen är såväl  
raka som parallella*



## Skulderblad

Skulderbladen ska vara ganska långa, muskulösa utan att vara tunga och de ska vara måttligt sluttande. De ska vara lika långa som överarmarna.

*Kommentarer: Framskjutet skulderläge är ganska vanligt förekommande vilket också kan ge intryck av kort hals.*



*Tik med en normal hals, bra proportioner och utmärkt överlinje*

## Överarm

Överarmarna ska vara måttligt snedställda.

*Kommentarer: Bouvieren ska vara moderat vinklad såväl fram som bak men det förekommer raka överarmar och korta och branta överarmar. Skuldervinkeln ska vara 118 °*

## Armbåge

Armbågarna ska såväl i stående som i rörelse vara parallella och sluta tätt intill kroppen.

*Kommentarer: Bröstkorgen ska vara djup och nå ner till armbågen vilket då också ska ge armbågen stöd.*

## Underarm

Sedda såväl framifrån som från sidan ska underarmarna vara absolut raka, muskulösa och lodräta med kraftig benstomme. Framifrån sett ska de vara parallella.

## Handlov

Handlovarna ska ligga exakt i linje med underarmarna och ha kraftig benstomme. Endast ärtbenen ska vara utskjutande på handlovarnas baksida.

## Mellanhand

Mellanhänderna ska vara ganska korta, ha kraftig benstomme och vara något vinklade.

## Framtassar

Framtassarna ska vara korta, runda, kompakta och väl slutna samt ha välvda tår. Klorna ska vara starka och svarta, trampdynorna tjocka och hårda. Tassarna ska varken peka utåt eller inåt.

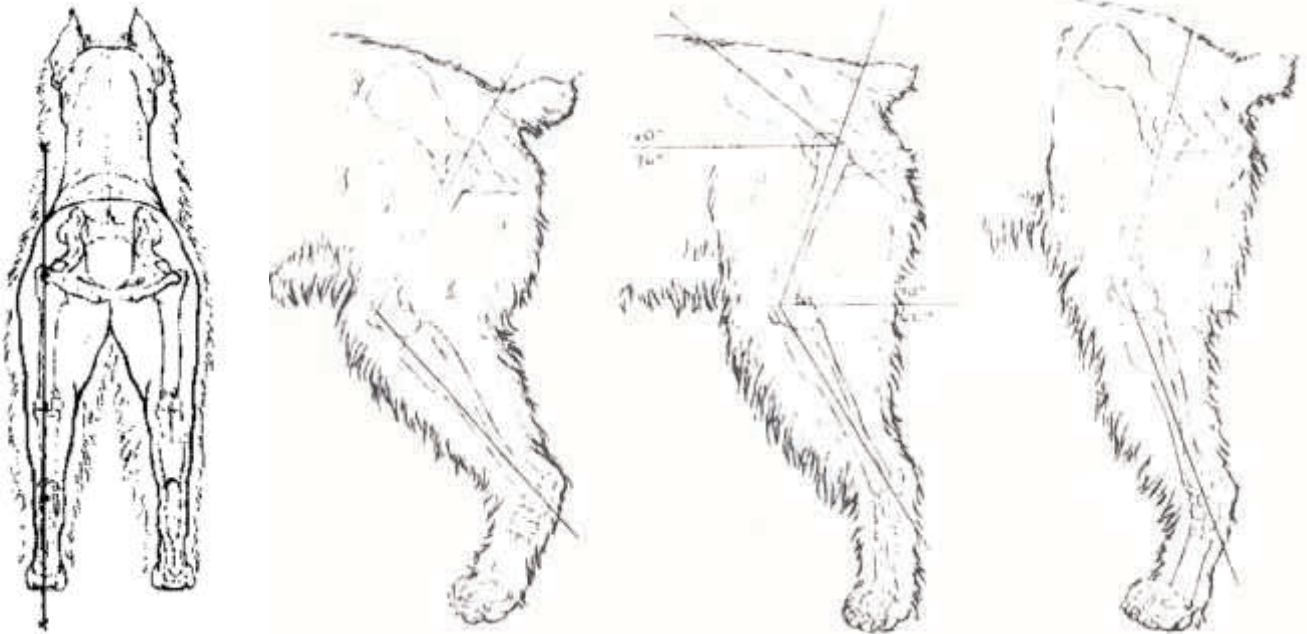


*Raka, lodräta framben med bra tassar*

**Bakställ:**

Bakstället ska vara kraftigt med framträdande muskulatur. Bakbenen ska vara lodrätt ställda och sedda bakifrån absolut parallella. De ska röra sig helt i samma linje som frambenen.

Allvarligt fel: Betydande fel på fram- eller bakställ; hund som står långt ut med fram- eller bakben; mycket vinklade hasor



Kommentarer: Vinklingen bak ska vara moderat, höftbensvinkeln ska vara  $110^\circ$  och knävinkeln ska vara  $130^\circ$

*Trevligt bakställ med måttliga vinklar*



### **Lår**

Låren ska vara breda och mycket muskulösa. De ska vara parallella med kroppens mittlinje. Låren ska varken vara raka eller alltför vinklade. De ska vara väl utfyllda, fasta och muskulösa.

### **Knäled**

Knäna ska vara belägna rakt under höftbenskammarna.

### **Underben**

Underbenen ska vara måttligt långa och väl musklade. Vinklarna mot lår och has får varken vara för knappa eller överdrivna.

### **Has**

Hasorna ska vara lågt ansatta, breda och mycket stadiga. Bakifrån sett ska haslederna vara raka och absolut parallella i stående. I rörelse får de varken vara inåt- eller utåtvridna.

Allvarligt fel: Mycket vinklade hasor



*Bakställ med aningen knapp knä- och hasvinkel*



*Bakben med en låg has*

*En hund med  
bra harmoni  
och som står  
bra på sina  
ben*



*En hane med utmärkt huvud och utmärkt  
överlinje, djup kropp, bra front och mycket  
bra bakställ*



**Mellanfot**

Mellanfötterna ska vara starka, torra och nästan runda och så gott som lodräta mot marken när hunden står. Sporrar ska inte finnas.

**Baktassar**

Baktassarna ska vara runda och fasta med väl välvda och slutna tår. Trampdynorna ska vara tjocka och hårda, klorna kraftiga och svarta.

**Rörelser:**

Bouvier des Flandres måste ha harmoniska proportioner, som tillåter fria, lediga och stolta rörelser. Skritt och trav är de vanligaste rörelseformerna, men även passgång förekommer. I normal trav ska baktassarna placeras i framtassarnas spår.

*Kommentar: Kraften ska komma bakifrån när bouvieren rör sig och man ska tydligt se att kraften fortplantar sig genom kroppen och ger hunden ett bra påskjut utan att vara "flashig" i sina rörelser. Den ska också ta för sig med frambenen men ska inte röra sig med ett högt steg. Rörelserna ska vara energibesparande för att orka med ett jobb en hel dag.*



*12-årig tik som fortfarande uppvisar ett bra rörelseschema.*

**Hud:**

Huden ska vara tätt åtliggande. Ögon- och läppkanter ska alltid vara mörkt pigmenterade.

Allvarligt fel: Dålig pigmentering (på nostryffel, läppar, ögonkanter)

**Päls:****Pälsstruktur**

Pälsen ska vara riklig. Täckhår och underull ska ge ett gott skydd och vara väl anpassade till ett växlande klimat. Täckhåret ska kännas strävt vid beröring, vara torrt och matt, varken för långt eller för kort (omkring 6 cm). Det ska vara en aning rufsigt utan att någonsin vara ulligt eller lockigt. Pälsen ska vara kortare på huvudet och nästan slät på öronens utsidor. Öronöppningarna ska skyddas av måttligt långt hår. Läpparna måste ha mustasch och hakan ska prydas av ett kraftigt skägg, vilket ger bouvier des flandres det rastypiska, barska uttrycket. Ögonbrynen ska bestå av uppstående hår, som markerar ögonbrynsbågarnas form utan att skymma ögonen. Håret ska vara strävt, kortare och grövre på övre delen av käkarna. Täckhåret ska vara särskilt tätt och strävt på övre delen av ryggen, kortare på benen, men ska alltid förbli hårt och strävt. Ett slätt liggande täckhår är inte önskvärt, då det tyder på frånvaro av underull. Underullen ska bestå av en mängd fina, täta hår som växer under täckhåret och som tillsammans med detta bildar ett vattentätt skydd.

Allvarligt fel: Päls som är silkig; avsaknad av underull; fluffig päls; päls som är glänsande, friserad päls. Avsaknad av prydnadshår på huvudet.

Kommentarer: *En överdriven frisering är inget som är önskvärt, i tidiga texter om bouvieren angavs att det skulle nästan ge ett lite ovårdat intryck. Det är viktigt med en bra pälskvalité så att pälsen står emot väder och vind. När det gäller friseringen—s.k. toiletering—ska en bouvier inte vara trimmad som t.ex. en kerry blue terrier. Den ska överhuvudtaget se ganska "naturlig" ut. Detta är dock inte alltid fallet. Vissa utställare har anammat den holländska stilen med överdrivna lår och fronter som klipps fram.*



*Exempel på god toiletering, d.v.s. inga överdrifter*

*Några exempel på överdriven tolettering*



*Exempel på bra toletteringar,  
utan överdrifter*



## Färg

Vanligen grå, brindle eller sotig; enfärgat svart är också tillåten, men ska inte favoriseras. Ljusa, s.k. urblekta färger, är inte tillåtna. En vit fläck i bringan är tillåten.

Diskvalificerande fel: Päls som är leverbrun, vit, peppar och salt, har urblekt färg; varje annan blond färg, från ljus till rött även om den har svärtade hårtoppar

*Kommentarer: Färgen mörknar med tiden men en ung ljusgrå päls ska ändå ha ett djup i pigmentet. Enstaka fall av blonda pälsar förekommer, om än mycket sällan i Sverige, och på en mycket ung hund kan den vara något svårbedömd.*



*Varianter på grå/brindle hundar, där valpen nedanför med tiden fick en mycket bra päls och en bra grå färg.*





*Olika grå nyanser där även pälsarnas olika struktur syns,  
men båda pälsarna är av bra kvalité*



*En svartare nyans,  
vilket är en godkänd  
färg men ska inte  
favoriseras*



*Nedan är en vetefärgad hund vilket är en  
diskvalificerande färg oavsett om hunden i övrigt visar en  
god kvalité.*



**Storlek/vikt:****Mankhöjd**

Hanhund: 62-68 cm, idealhöjd 65 cm Tik: 59-65 cm, idealhöjd 62 cm

En avvikelse med +/- 1 cm tolereras.

Diskvalificerande fel: Mankhöjd som över- eller understiger de i standarden angivna.

**Vikt:** Hanhund: 35-40 kg. Tik: 27-35 kg.

**Fel:** Varje avvikelse från standarden är fel och ska bedömas i förhållande till graden av avvikelse.

**Allvarliga fel:**

- Skygghet.
- Molossoida drag; för grovt byggd.
- Tydligt långsträckt kroppsform (någon tolerans för tikar); för lätt.
- För massivt huvud; markerat stop; markerad pannfåra; mycket framträdande okbågar.
- Rundad skalle; smal skalle; mycket framträdande nackknöl; betydande avsteg från parallella linjer mellan skalle och nosrygg.
- För långt nosparti; knipt nostryffel.
- Slappa, tjocka och överhängande läppar.
- Snett bett.
- Små tänder, ej friska tänder; tänder som inte sitter i rad.
- Ljusa ögon; utstående ögon; otypiskt uttryck.
- Okuperade öron som är vridna, veckade.
- Cylindrisk hals; hakpåse.
- Mycket svankig rygg; mycket karpig rygg.
- Brant kors.
- Betydande fel på fram- eller bakstall; hund som står långt ut med fram- eller bakben; mycket vinklade hasor.
- Päls som är silkig; avsaknad av underull; fluffig päls; päls som är glänsande, friserad päls.
- Avsaknad av prydnadshår på huvudet.
- Dålig pigmentering (på nostryffel, läppar, ögonkanter).

**Diskvalificerande fel:**

- Hund som är rädd eller farligt aggressiv.
- Helt rasotypisk.
- Nostryffel som är köttfärgad eller av annan färg än svart.
- Spetsigt nosparti.
- Markerat över- eller underbett.
- Avsaknad av annan tand än en P1.
- Blå ögon eller stirrande blick.
- Entropion, ektropion; köttfärgade ögonkanter.
- Päls som är leverbrun, vit, peppar och salt, har urblekt färg; varje annan blond färg, från ljus till rött även om den har svärtade hårtoppar.
- Mankhöjd som över- eller understiger de i standarden angivna.

**Nota bene:**

Hund får ej prisbelönas om den är aggressiv eller har anatomiska defekter som menligt kan påverka dess hälsa och sundhet.

**Testiklar:**

Hos hanhundar måste båda testiklarna vara fullt utvecklade och normalt belägna i pungen.

