

RASKOMPENDIUM



WEST HIGHLAND WHITE TERRIER

2011

KORT INTRODUKTION

Domarkompendium för West Highland White Terrier sammanställt av rasklubben westiealliansen, inför terrierklubbens domarkonferens 2011. Målet är att beskriva rasen detaljerat med ord och bild utifrån standarden med kommentarer. Alla bilder som används visar utmärkta hundar av korrekt rastyp.



Layout: Helene Strömbom.

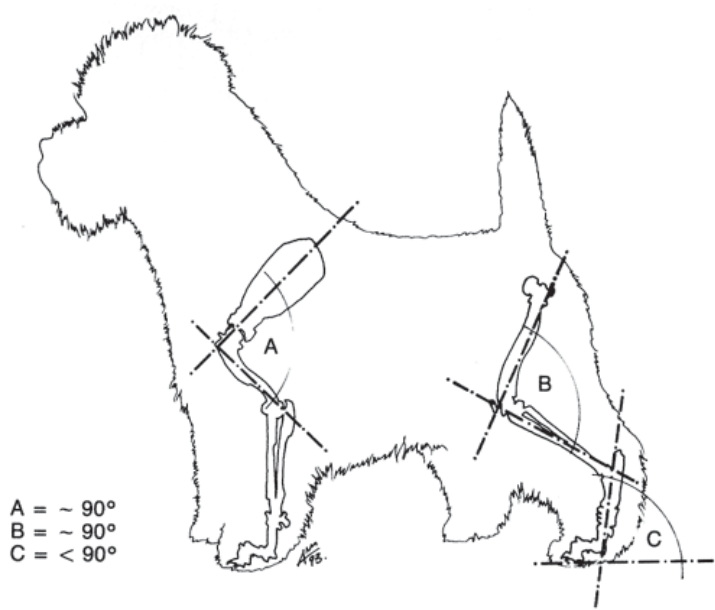
RASSTANDARD MED KOMMENTARER

BAKGRUND/ÄNDAMÅL

Som framgår av rasnamnet härstammar rasen från de västra högländerna i Skottland, där små, robusta terrier i flera färgvarianter användes till bland annat gryt- och vildkattsjakt. Det hände att man av misstag sköt hunden istället för bytet. För att minska den risken började överste E. D. Malcolm of Poltalloch under 1860-talet att prioritera vita exemplar. Sitt nuvarande namn fick rasen 1905, men så sent som 1924 var parningar med Cairnterrier tillåtna. Den vita pälsen skall vara sträv och vädertålig, även när den är trimmad enligt dagens mode.

HELHETSINTRYCK

West Highland White Terrier är en liten, kraftigt byggd, rörligt och sportig terrier som i hög grad kombinerar styrka och rörlighet. Uppsynen skall vara okynnig.



Utmärkta proportioner.

KOMMENTAR

Proportionerna är en viktig del av helhetsintrycket, en westie får varken vara för låg eller för hög.

Proportionerna får inte föra tankarna till någon av kusinraserna Cairnterrier och Skotsk terrier. Balansen höjd och längd är mycket viktigt.

HANAR

Individer av utmärkta typer, proportioner och könsprägel, mycket rastypiska helheter.



UPPFÖRANDE/KARAKTÄR

Rasen har stor självsäkerhet, den är härdig, vaken, glad, modig, vänlig och full av självtillit.



Westien är en mycket frimodig ras, där inga hinder finns för dess nyfikenhet.

Alltid alert och redo för nya äventyr, vare sig det är i skog och mark eller i utställningsringen.



HUVUD

Huvudet skall vara rikligt behårat och bäras i rät eller nästan rät vinkel mot halsen. Huvudet får aldrig bäras framåtsträckt.

KOMMENTAR

Huvudet är en viktig del hos westie då mycket av raskaraktären sitter där. Huvudet skall ge ett runt intryck, inte långsmalt eller rektangulärt. Skallen skall vara kraftig. När man känner på skallen skall "handen bli full". Stopet skall vara tydligt markerat. Nospartiet skall vara kraftigt och något kortare än skallens längd, detta för att ge det korrekta okynniga, trubbiga intrycket. Det är mycket viktigt med ordentlig utfyllnad under ögonen. Nosen skall vara ganska stor och svart. Nospiegelns skall vara en del av nospartiet. Pigmentet hos westie är ofta ett diskussionsämne, vad är svart? Är mörkbrunt acceptabelt? Osv. De tre svarta punkterna, ögonen och nosen, är mycket viktiga för att ge den korrekta, okynniga och kända uppsynen. En hund med dåligt pigment får ett mjukare och snällare uttryck. Hur man graderar ett dåligt pigment och hur man låter detta påverka priset är ju självklart upp till varje domare men ett bra pigment är en bra förtjänst och ger "extra poäng".




En hane (till vänster) och en tik med två riktigt rasty-piska westie huvuden, där man inte kan ta fel på kön.



Tik med ett mycket vackert uttryck, men detta är ett välpreparerat huvud tuperat som ser välfyllt ut. Så är inte fallet, vilket visar på vikten av att känna på huvudet.

Vardagsfoto på tik med riktigt bra välfyllt huvud, varken preparerat eller tuperat.



SKALLPARTI

Skallen skall vara lätt välvd och pannan skall kännas slät vid beröring. Skallen skall smalna mycket svagt från öronansättningen ned mot ögonen. Avståndet från nackknölen till ögonen skall vara något större än nospartiets längd. Det skall finnas en tydlig pannavsats som formas av kraftiga, beniga ögonbrynsbågar direkt ovanför och något framskjutande över ögat. Mellan ögonen skall en lätt fåra finnas.

STOP

Stopet skall vara tydligt markerat

NOSTRYFFEL

Nostryffeln skall vara svart och ganska stor och i förning med nospartiet ge detsamma en mjuk kontur. Nostryffeln får inte vara framskjutande.

KÄKAR/TÄNDER

Saxbett. Käkarna skall vara starka och jämna. Tänderna skall vara stora i förhållande till hundens storlek. Avståndet mellan hörntänderna skall vara så brett att hunden får det önskade, okynniga uttrycket.

KOMMENTAR

Tänderna skall vara så stora att man blir förvånad när man öppnar munnen på en westie. Käkarna skall vara breda och det skall vara gott om plats mellan hörntänderna. Har hunden korrekta breda käkar får man också den önskade lite trubbiga och okynniga uppsynen. Det har länge varit ett problem med trånga underkäkar, oregelbundna bett, allt för små tänder och stort bortfall av premolarer. När det gäller tandstorleken och stora premolarbortfall ser vi idag en klar förbättring. En hund med ett kraftigt nosparti har större chans att få ett korrekt brett bett än en hund med snipigt nosparti.

ÖGON

Ögonen skall sitta brett isär, vara medelstora, inte framträdande och så mörka som möjligt. De skall vara aningen djupt liggande, skarpa och intelligenta så att blicken under de kraftiga ögonbrynen får ett genomträngande uttryck. Ljusa ögon är absolut inte önskvärt.

KOMMENTAR

Ögonens placering och form är det viktigaste. För tätt sittande ögon ger ett främmande uttryck. Även stora runda, öppna ögon ger fel uttryck. Ögonen skall vara så mörka som möjligt. Ett öppet, ljus öga kan aldrig ge det skarpa uttrycket man önskar. Gäller att inte låta sig luras av allt huvudhår, som många gånger täcker ögonen helt, meningen är att man skall kunna se ögonen även på ett uppkammat huvud.



Utmärkt alert blick med skärpa och intelligens.

ÖRONEN

Öronen skall vara små, stramt upprättstående och avslutas i en vass spets. De får varken vara för brett eller för tätt ansatta. Pälsen på öronen skall vara kort och mjuk (sammetslen) och skall inte klippas. Öronen får inte ha någon frans i toppen. Rundade, breda, stora eller tjocka öron eller öron med för mycket päls är absolut inte önskvärt.

KOMMENTAR

Öronens form, storlek och placering är mycket viktiga. Här gäller dock också att leta fram öronen bland allt huvudhår, riktigt stora öron är dock mycket svårt att dölja. För högt ansatta öron är inte så ovanligt, för breda öron är ofta lite lösa och vippar lätt när hunden går, vi kan också idag se höga smala öron, och dessa är oftast för högt ansatta. Det poängteras i standarden att håret på öronen skall trimmas, inte klippas.



Två utmärkta exempel på välplacerade öron, mörka ögon och svart nostryfflar, vilket gör mycket för hela uttrycket.



SLUTLIG KOMMENTAR HUVUDET

Den engelska westieklubben har en poängskala på totalt 100 poäng. För att poängtera hur viktigt man anser huvudet vara med alla dess delar visar vi här dessa poäng; Skalle 5p, Ögon 5p, Nosparti & Tänder 15p, Öron 5p vilket ger oss 30 poäng totalt. Alltså är huvudet väldigt viktigt för rasen. Kan också här tillägga att man ger helhetsintryck och storlek 20 poäng.

HALS

Halsen skall vara så lång att den ger den huvudansättning som eftersträvas. Den skall vara muskulös och gradvis blir grövre mot ansättningen så att halsen vackert övergår i kroppen.

KOMMENTAR

Huvudet måste alltid bäras uppåt, inte framåtriktat. För detta fordras en lagom lång hals, halsen skall vara kraftig och muskulös, inte en lång smal svanhals vilket vi ofta möter i utställningsringarna idag. Alla delarna skall ge intryck av att vara sammangjutna till ett harmoniskt stycke. Det gäller särskilt förhållandet mellan hals och kropp.



Två hanhundar av utmärkt typ, fina exempel på bra hållning och lagom långa halsar.



KROPP

Kroppen skall vara kompakt.

KOMMENTAR

Westien skall vara kort och kompakt med djup kropp och stadig bred bakdel. Den skall ge ett kvadratisk intryck. Idag kan vi se många långa kroppar vilket resulterar i fel proportioner och ger ett mer rektangulärt intryck än det rastypiska.

RYGG

Ryggen skall vara plan.

LÄNDPARTI

Ländpartiet skall vara brett och starkt.

KOMMENTAR

Ländpartiet skall vara så kort som möjligt, men får inte vara så kort att det inverkar på de mycket fria rörelserna.

BRÖSTKORG

Bröstkorgen skall vara djup och revbenen väl välvda i sin övre del för att ge sidorna ett plant intryck. De bakre revbenen skall ha ansenligt djup och avståndet från de bakre revbenen till bakbenen skall vara så kort som är förenligt med fria rörelser.

KOMMENTAR

Bröstkorgen skall vara djup och bred upptill. Sidorna flata. En westie skall inte ha särskilt markerat förbröst, men får aldrig verka smal i fronten, cirka tre fingras bredd mellan frambenen anser man vara en korrekt bredd. Förhållandet mellan bröstdjup och ben skall vara fifty fifty, en cairnterrier har 1/3 bröstkorg och 2/3 ben, medan en skotsk terrier har 2/3 bröstkorg och 1/3 ben.

SLUTLIG KOMMENTAR KROPP

En westie utvecklas oftast under lång tid och därmed sent. Det är bättre att ha lite linjer att växa i. En god regel är att en ung hund skall se ut som en ung hund. Det är inte ovanligt att en hund som vinner cert i junior klass har betydligt svårare att vinna det sista certet efter två år då den redan börjar bli väl tung. En westie får aldrig verka tung. Det är här benlängden kommer in som en viktig detalj. En hund med korrekta proportioner, har kraftig, djup kropp men med lagom ben och utrymme för de fria rörelserna verkar en sådan hund aldrig tung.



Två bilder på samma hund, överst som junior och ovan som vuxen (sex år).



Två välbehållna veterantikar, båda två även fina avelstikar som ännu i veteranklass visar sin utmärkta typ och fina proportioner.

SVANS

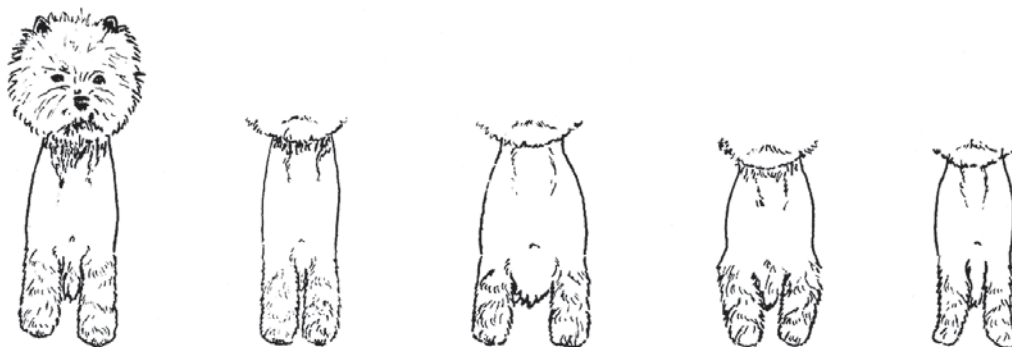
Svensen skall vara 13-15 cm lång, täckt med hård päls, utan fana, så rak som möjligt och käckt buren men inte glatt eller böjd över ryggen. Lång svans är inte önskvärt och under inga omständigheter skall svansen kuperas.

KOMMENTAR

Svensen skall vara kort och tjock och morotsformad. Den skall vara högt ansatt och nästan sitta uppe på ryggen och vara så rak som möjligt. Lågt ansatt svans är mycket störande för helhetsintrycket. Svensen skall helst stå helt rakt upp men kan också luta svagt framåt. Glada svansar av olika slag är idag mycket vanliga, likaså väldigt långa svansar. Detta stör helhetsintrycket och proportionerna. Likaså om svansen är stel och inte står rakt upp utan lutar bakåt efter kroppen. Detta är mycket otypiskt för westie då hunden förlorar sin alerta framtoning när svansen inte hänger med.

EXTREMITETER

FRAMSTÄLL



Teckning på fronter, från vänster korrekt, allt för smal, alltför bred, inåtvridna tassar och sist utåtvridna tassar.

SKULDERBLAD

Skuldrorna skall vara breda och väl tillbakalagda tätt intill bröstkorgen. Skulderbladsleden skall vara placerad långt fram.

KOMMENTAR

En väl tillbakalagd skuldra är mycket viktig både för rörelserna och hundens överlinje. Om inte skuldervinkeln är korrekt kan inte frambenen röras korrekt och fritt. Den korrekta skuldran gör också att huvudet bärs rätt och ger en snygg topline. Duktiga trimmare kan stående dölja en dåligt anlagd eller vinklad skuldra, men konstruktionen avslöjas när hunden rör sig, hur vältrimmad eller välvisad den än är.

ARMBÅGAR

Armbågarna skall ligga intill kroppen.

KOMMENTAR

Lösa armbågar är mycket vanligt.

UNDERARM

Frambenen skall vara korta, raka och muskulösa och täckta av kort, hård päls.

KOMMENTAR

Raka framben med god benstomme eftersträvas. Som tidigare nämnts får westien aldrig verka tung, men heller aldrig lätt. God benstomme, benet skall kännas kraftigt. Alldeles raka framben är målet och inte alltid så lätt att uppnå. Det är viktigt att benet är rakt och man får lättare att förlåta något fransyska tassar än krokiga framben.

FRAMTASSAR

Framtassarna skall vara större än baktassarna, runda, proportionerliga, starka med tjocka trampdynor och täckta av kort, hård päls. Trampdynor och klor skall helst vara svarta.

KOMMENTAR


Tassarna skall vara väl slutna. Hunden skall stå på hela tassens.

BAKSTÄLL

Bakpartiet skall vara kraftigt, muskulöst och brett, uppifrån sett. Bakbenen skall vara korta, muskulösa och seniga.

KOMMENTAR

Bakpartiet skall vara kraftigt och brett, bredare bak än fram. Bakbenen skall ha god vinkling i både knä och has. Hasen skall vara låg. Klana bakdelar med alltför knappa vinklar är idag allt för vanligt, tyvärr så saknar många av dagens westiesar helt knävinkel, och många inriktar sig helt på hasvinkeln och glömmer bort att knävinkeln är nödvändig för att få det rätta påskjutet och driven i bakbensrörelserna. Lyfter man en westie i svansen och släpper ner den igen, skall bakbenen stå ganska nära varandra. Dock inte underställda vilket är fallet allt för ofta. Att dra ut bakbenen långt bakom hunden och ställa benen mycket brett är inte typiskt. En hund som är korrekt vinklad både bak och fram och har kraftiga lår står och ställer sig helt i balans utan hjälp.



Från vänster korrekt bakställ, för smalt, kohasigt och hjulbent.

Forts Bakställ på nästa sida.



Ett kraftfullt bakstäl från två håll. Bakpariet ska vara kraftigt, muskulöst och brett, uppifrån sett. Bakbenen ska vara korta, muskulösa och seniga.

LÅR

Låren skall vara mycket muskulösa och inte allt för breda ställda.

HAS

Hasorna skall vara vinklade och ansatta väl in under kroppen så att de är relativt nära varandra, vare sig hunden står eller går. Rak eller vek has är absolut inte önskvärt.

BAKTASSAR


Baktassarna skall vara mindre än framtassarna och ha tjocka trampdynor. Trampdynor och klor skall helst vara svarta.

KOMMENTAR

Tassarna skall vara väl slutna. Hunden skall stå på hela tasserna och inte bara på klorna.

RÖRELSER

Rörelserna skall vara alltigenom fria, parallella och lediga. Frambenen skall röra sig fritt framåt från skuldran. Bakbenens rörelser skall vara fria, kraftfulla och ganska täta. Knä- och hasleder skall ha god flexibilitet och genom att hasen dras väl under kroppen ges bakbenen ett bra påskjut. Stela, styltiga bakbensrörelser och kohasighet är absolut inte önskvärt.



KOMMENTAR

Rörelserna skall vara fria, lediga och parallella. För att så skall vara fallet måste hunden ha tillräckligt med vinklar både fram och bak, eller vara homogent vinklad. Den korrekta, väl tillbakalagda skuldran för benet framåt och bakåt som en pendel. Är hunden däremot lös i armbågarna blir rörelserna framifrån sett vevande och vispannde. Alltför hög och dåligt vinklad has ger styltiga bakbensrörelser med dålig steglängd. En hund med detta fel måste i rörelse på något sätt kompensera den klena bakdelen och detta gör att även frambensrörelserna blir märkliga. Bakifrån sett skall hunden röra sig ganska tätt, inte trångt och inte alltför brett. Det skall se lätt ut när westien rör sig och hunden skall täcka mycket mark. Om man tänker sig vad en westie ursprungligen användes till är det solklart att hunden måste ta sig fram i svår terräng. Idag kan vi se många westie som saknar drive i steget, detta beror oftast på att vinklingen i bakstället inte är korrekt. Även mycket korta steg både fram och bak är vanligt. Att visa en westie i ett allt för högt tempo gör att många hundar tappar överlinje och svansföring. Westien skall röra sig med god fart i jämnt trav.

PÄLS

PÄLSSTRUKTUR

Pälsen skall vara dubbel. Täckhåret skall vara hårt, ca 5 cm långt och får inte vara lockigt. Underullen, som påminner om pälsverk, skall vara kort, mjuk och tätliggande. Öppen päls är absolut inte önskvärt.



Hane och tik, prydligt trimmade.



Forts Pälsstruktur på nästa sida.

KOMMENTAR

Pälsen skall vara dubbel med strävt, rakt täckhår och tät heltäckande underull. Päslängden på ryggen skall vara ca. 5 cm. På frambenen skall pälsen vara kort och sträv. Huvudet skall ha rikligt med hår som står upp. Öronen skall trimmas och vara täckta med sammetsliknade hår. Övrigt mag- och benhår skall vara strävt. Det är inte helt enkelt att hitta hundar som uppfyller alla dessa krav på pälsen. Pälskvaliten har varit ett stort problem och är fortfarande ett problem, allt för många hundar har för mjukt täckhår. Allt för mjukt täckhår, eller endast underull är ett mycket stort fel och mycket rasotypiskt och ur skötsel synpunkt mycket olyckligt. I många år har man sagt att pälskvalitet är svårt att bedöma på grund av att man använder krita på westien, idag så är det inte tillåtet att krita en westie på utställning så det bör inte vara något problem för domaren att avgöra pälskvaliten, det som dock har gjort uppgiften svårare är att idag badar man hundarna väldigt tätt inpå utställning och det kan påverka pälskvaliten negativt. Pälsen är också väldigt beroende på hur den är trimmad och på utställningsdagen presenterad. Vi kan idag se väldigt många olika trimstilar i Sverige, allt från mycket kort päls till väldigt mycket päls över allt. Tittar vi ut i Europa och ursprungslandet England kan vi även där se en hel del olika trimstilar. En vältrimmad westie som är i trimmad i balans; Huvudet har rikligt med päls och är som en boll, skall se stort ut men inte oproportionerligt. Mag- och benhår skall vara av måttligt mängd och längd, inte släpa ner till marken. Fronten och skuldran skall inte lysa rosafärgad utan ha kort päls utan iögonfallande övergångar. Lockig päls är också otypiskt och hör oftast ihop med mjuk päls, vilket dock inte alltid är fallet.

FÄRG

Vit.

KOMMENTAR

Färgen skall vara rent vit. Unga hundar kan ha en gulaktig rand på ryggen, denna försvinner oftast med tiden. En riktigt sträv päls kan ha en lite mer gråaktig vit färg, denna skall i alla lägen föredras framför en vit, mjuk päls.

STORLEK/VIKT

Mankhöjd cirka 28 cm.

KOMMENTAR

I den engelska standarden står det 11 inches det är 27,94 cm. I Sverige säger vi oftast 28 cm +/- 2 cm. Storleken har aldrig varit ett större problem i Sverige, vi ser alla varianter och lite mode går det även i storlek. Det viktigaste är att proportionerna stämmer, vare sig hunden är på den större sidan eller är av en mindre modell. Man skall komma ihåg att westien är en lågbent terrier som inte skall komma upp mot de mindre högbenta terrierna.



Hane och tik, fina typer och bra proportioner.

FEL

Varje avvikelse från standarden är fel och skall bedömas i förhållande till graden av avvikelse.

NOTA BENE

Hund får ej prisbelönas om den är aggressiv eller extremt skygg eller om den har anatomiska defekter som menligt kan påverka dess hälsa och sundhet.

TESTIKLAR

Hos hanhundar måste båda testiklarna vara fullt utvecklade och normalt belägna i pungen.

WEST HIGHLAND WHITE TERRIER & RAS

(Rasspecifika Avelsstrategier)

Detta är texten från RAS, som handlar om exteriör, enkel beskrivning av rasen och kort och vad som är viktigt att tänka på när det gäller just westie.

FUNKTIONELL EXTERIÖR

Westien är en liten, kort, kraftig och mycket rörlig hund med sträv päls. Den är vaken, glad, modig, vänlig och full av självtillit.

Viktiga detaljer är:

- korrekt konstruktion såsom rasstandardens föreskriver
- fria rörelser för att obehindrat ta sig fram
- korrekt päls innebär sträva täckhår, underull som påminner om pälsverk, är mjuk och tätliggande
- kraftigt huvud med starka jämn långa käkar och stora tänder i förhållande



Hane och tik (höger), ytterligare exempel på utmärkta typer, mycket könspräglade och fina proportioner.



WEST HIGHLAND WHITE TERRIER & SRD

(Särskilda Rasspecifika Domaranvisningar)

Westie ingår i gruppen "Raser som är föremål för observandum" där följande påpekande finns:

I rasen förekommer irriterad hud och missfärgad päls bl.a. pga. Hudveckbildningar. Särskild uppmärksamhet ska därför ägnas hud och päls.

KOMMENTAR

SRD gruppen menar inte att en domare skall bedöma/klassificera eventuella problem utan att man skall signalera att ett problem kan finnas.

FÖRÄNDRINGAR I RASEN GENOM ÅREN

Målet är självklart att inte förändra en ras utan föra arvet vidare på så bra sätt som möjligt. Vi kan självklart se förändringar i presentationen av en westie när det gäller trimning och preparering, men i grund och botten är konstruktion och rastyp det samma.

Ett gott exempel på detta är bilden nedan. Tiken på bilden föddes i början på 50 talet, hon skulle kunna konkurrera i utställningsringen idag.



ETT BRA CITAT ATT HA I MINNET FÖR ALLA UPPFÖDARE AV RASEN

"Breed them hardy and breed them game that they may ever uphold the reputation of their ancient home. The West Highlands of Scotland"

Mr Holland Buckley

