

SEALYHAM

domarkompendium

TERRIER



Rasens historia	3
Sealyhamterriern idag	4
FCI-klassifikation	6
Helhetsintryck	8
Viktiga måttförhållanden	11
Skalle	12
Käkar/Kinder	13
Ögon/Öron	15
Hals	16
Kropp	17
Rygg	17
Bröstkorg	19
Svans	20
Framställ	21
Framtassar	22
Bakställ	23
Rörelser	24
Päls - Pälsstruktur	26
Färg	27
Storlek/Vikt	28
Färg exempel	29
Avel och statistik	31



Rasens historia

Någon komplett sparad avelsdokumentation hur sealyhamterrierrasen blev till lär inte finnas. Det absolut säkra receptet tog kapten John Edwardes med sig i sin grav. Han ville ha en hund som utan besvär kunde jaga i det mycket varierande landskapet i och kring Pembrokeshire, ett område med en mängd småvilt som huvudsakligen höll till vid stenrösen och annan svåråtkomlig mark. Edwardes utgångspunkt var, att hunden inte skulle vara för stor, väga mellan sex och tio kilo, vara lång i kroppen, ha korta ben och en vit sträv päls. Den skulle även ha ett relativt stort huvud med en mycket kraftig käke och vara mycket vig.

På den tiden fanns i trakten en terriervariant, cheshire terrier, som Edwardes använde sig av. Denna terrier uppfyllde delvis kraven, men ansågs vara för högställd för att kunna användas vid grytjakt. Det antas att dandie dinmont och welsh corgi korsades med cheshire terriern för att framför allt korta ner benen.

Edwardes var personlig vän med överste Malcolm of Poltalloch i Skottland och det kom sig naturligt att west highland white terrier kom att ingå i sealyhamterriern, dels för att reducera storleken och dels för att ytterligare betona den vita pälsen, vilken Edwardes tyckte var viktig. Bullterrier kom också att ingå i rasen för dess lekfullhet men också för färgen. I vilken ordning de olika terrierraserna kom att användas är inte känt. Vissa författare menar att först efter Edwardes död, blandades strävhairig foxterrier med sealyhamterriern för att ge pälsen dess smuts- och vattenavstötande egenskaper.

Sealyhamterriern blev godkänd som ras av den engelska kennelklubben år 1910 och samma år hölls en utställning på Crystal Palace i London. Ett par år tidigare, 1908, hade en rasklubb bildats, The Sealyham Terrier Club. Kapten Edwardes dotter, Mrs Victor Higgon valdes till ordförande samma år klubben bildades och var delaktig i klubbens olika bestyr fram till andra världskriget.

Många som använde sina sealyham i jakt började dra öronen åt sig, man var rädd för att utställningsmeriter skulle få en större betydelse för hunden än det den ursprungligen var tänkt för.

Av den anledningen startade anhängare med jaktintresse en förening 1912, The Sealyham Terrier Breeders and Badger Digging Association. Dess främsta syfte var att avla för att hundarna skulle behålla den föreskrivna standardvikten och ha kvar sina anlag för jakt. Sealyhamterriern var ju ämnad att gå ner i gryt. De jaktintresserade sealyhamägarna värnade också om de sträva pälsarna. En annan mycket hängiven man som betytt mycket för rasen var kapten Jocelyn Lucas, M.C., Ilmer Kennel. Hans främsta mål var att se till att rasens jaktegenskaper vidmakthölls. På den tiden jagade man med så kallade "pack" en sorts koppel av hundar. Det kunde vara uppåt 10-15 sealyham tillsammans med en mängd andra hundar t. ex. foxhound, whippet etc. Det innebar att alla hundarna skulle kunna arbeta tillsammans och de som inte klarade av det, togs bort och uteslöts därmed ur aveln. En annan egenskap som J. Lucas värderade högt, var den mindre storleken av sealyham, eftersom den skulle kunna klara av att gå ner i ett gryt. Ett gynnsamt flockbeteende och inte minst pälskvalitén var egenskaper som rankades högt. Svenska Kennelklubben godkände rasen 1912.



Sealyhamterriern idag

En ras med så få registreringar som sealyham är naturligtvis mycket beroende av införsel av nytt avelsmaterial från andra länder. Under den senaste 10-årsperioden har ett flertal importörer från Europa, USA och Ryssland skett. Rasklubben är skandinavisk och samarbetet mellan de nordiska uppfödarna har alltid varit gott.

Internationellt har det skett ett uppsving i antal registreringar i vissa länder från ingenting till några kullar per år. I England och USA är registreringssiffrorna fortfarande låga medan Ryssland just nu har en större ökning.

Rasklubben arbetar aktivt för att främja samarbete mellan medlemmarna för rasens utveckling. SSS bildades 1974 och avhåller varje år en specialutställning som är den enda i sitt slag i Europa. Den döms av en inbjuden rasspecialist och antalet anmälda hundar brukar vara 15-35. De högre talen representerar de år då specialen har arrangerats i samband med en världsutställning. I Sverige visas rasen i de nationella ringarna i normal omfattning och de senaste åren med flertalet grupp- och BIS-placeringar.

Glädjande nog uppvisar de stora utställningarna såsom WDS, EDS och Crufts stabila siffror vad gäller anmälda/visade sealyhams och brukar ligga på 25-35 st.

Special	2009	2010	2011	2012	2013	2015	2016	2017	2018	2019
Antal	30	36	25	28	15	21	17	22	18	22

Hälsoläget inom rasen är relativt gott. Vi testar för PLL men sedan DNA-testerna började användas 2009 har vi god kontroll på status gällande detta hos individer som används i aveln. Tidigare problem med för mjuka pälsar har minskat. Diskbråck kan förekomma. Vad gäller exteriören är en bra svansansättning, topline och en stark rygg mycket viktigt för både funktion, typ och intryck.



RAS – Rasspecifik avelsstrategi

Nuläget

Rasens exteriör finns beskriven i rasstandarden. Texten beskriver en välbalanserad kraftfull hund i litet format. Helhetsintryck: Rektangulär inte kvadratisk. Det är viktigt att sealyhamterriern behåller den korrekta typen

Trots det låga registreringsantalet håller rasen en ganska hög exteriör kvalitet. Storleken är idag över lag korrekt både bland både hanar och tikar.

Ett flertal exteriöra detaljer bör dock prioriteras i den framtida aveln. Det finns en tendens idag att vi går mot mer kvadratiska och högställda hundar.

Mål

I tidigare RAS påtalades att pälskvaliteten måste förbättras. Detta är något som uppfödare har tagit till sig och vi ser idag många sealyhams med en mycket strävare och mer lättskött päls än tidigare. Dock må påtalas att uppfödarna fortsätter detta arbete för att höja nivån ännu lite mer.

Det som vi nu bör prioritera är att behålla korrekt balans och typ, se ovan under Nuläget. Vi bör se upp med mankhöjd, alltför luftiga hundar, för korta ryggar, en rygglinje som inte är rak och även ett sluttande kors, som enligt rasstandarden inte är korrekt. Ett annat viktigt mål är att den korrekta storleken bibehålls.

Strategi

Informera vid domarkonferenser och liknande tillfällen samt i Sealyham Nytt (medlemsblad) och på vår hemsida (www.scandinaviansealyham.com) om betydelse av korrekt balans och typ. Publicera rasstandarden i medlemsbladet minst en gång/år. Se till att rasstandarden ligger på vår hemsida.

I medlemsblad och vid möten diskutera andra viktiga rasdetaljer. Bjuda in rasspecialister att döma den årliga specialutställningen.





Ursprungsland/hemland

Storbritannien

FCI-nummer 74

FCI-standard på engelska publicerad 2009-05-19

FCI-standard fastställd av FCI General Committee 2009-03-26

Översättning fastställd av SKKs Standardkommitté 2009-09-29

**Tidigare jagande terrier, numera främst sällskapshund
Grupp 3, sektion 2**



MASKULIN HANE OCH FEMININ TIK

Helhetsintryck

Sealyhamterrier skall vara en aktiv hund med fria rörelser. Den skall vara välbalanserad med kraftfull substans i ett litet format. Rasen skall vara robust, modig och ge intryck av att kunna arbeta.

Kommentarer

Helhetsintrycket är en viktig del av standarden och delarna i första stycket ska ses som komponenter i en helhet. En vaken och alert terrier som är smidig och med god kroppsbalans. I förhållande till det lilla formatet ska den ge intryck av att ha en kraftfull substans som både ska synas och kännas.

HANAR AV UTMÄRKT TYP



Uppförande/karaktär

Rasen skall vara alert och orädd men med ett vänligt temperament.

Kommentarer

En sealyhamterrier ska ge intryck av att vara oöm, orädd, smart och glad. Den får inte vara aggressiv men ej heller för mjuk. Den ska ha en positiv attityd.

TIKAR AV UTMÄRKT TYP





**HANE AVBILDAD VID 6,5 ÅRS ÅLDER I FULL PÄLS OCH REDO FÖR UTSTÄLLNING
OCH SEDAN VID 9,5 ÅRS ÅLDER, PENSIONERAD OCH NEDKLIPPT**



Viktiga måttförhållanden

Helhetsintrycket skall vara av en rektangulär hund, inte kvadratisk.

Kommentarer

När man tänker rektangulär är det hela hunden som ska räknas in. Kroppen ska mätas från bröstbensknapp till sittbensknölar.

BRA PROPORTIONER



FÖR LÅNG KROPP



FÖR KORT/KVADRATISK KROPP



Huvud - Skalle

Skallen skall vara lätt välvd och bred mellan öronen.

Kommentarer

Uttrycket "lätt välvd" utesluter plana eller för rundade skallar. Bredden mellan öronen anger i viss mån öronansättningen.

Nostryffel

Nostryffeln skall vara svart.

Kommentarer

Färgvariationer från mycket ljus rosa till mörkbrun förekommer i sällsynta fall liksom opigmenterade fläckar och detta ska ses som ett fel.

UTMÄRKTA HUVUDEN**HANE****TIK**

Käkar/tänder

Käkarna skall vara kraftfulla och långa med tvär avslutning. Saxbett. Tänderna skall vara jämna och starka. Hörntänderna skall vara väl inpassade intill varandra och vara långa i förhållande till hundens storlek.

Kommentarer


Ett kort, klent eller smalt käkparti är ej rastypiskt. Tunn underkäke kan innebära att hörntänderna ej går utanför utan upp i gommen. Främre tandraden ska vara rak och avrundas mot hörntänderna. Framtänderna får ej gå fram i ett V då det ger ett snipigt intryck. Tångbett tilläts tidigare i den engelska standarden. Sealyhamterriern är som regel fulltandad.

Kinder

Kindbenen skall inte vara framträdande.

Kommentarer

Alltför framträdande kindben ger ett bulligt intryck och är ej rastypiskt.



TYPISKT MASKULINT HUVUD

TUNT OCH KORT NOSPARTI, BULLIGA KINDER



FÖR KORT HUVUD



BULLIGA KINDER



Ögon

Ögonen skall vara mörka, välplacerade, rundade och medelstora. Mörkpigmenterade ögonränder är önskvärt, men opigmenterade tolereras.

Kommentarer

Ögat ska vara placerat så att den yttersta ögonvinkeln går i linje med pannavsats och kind. För stora eller ljusa ögon är avvikande fel. Enligt standarden tillåts opigmenterade ögonränder och detta ska alltså inte bedömas negativt.

LJUSA ÖGON



Öron

Öronen skall vara medelstora, lätt rundade i topparna och burna intill kindernas sidor.

Kommentarer

Öronansättningen ska vara så att den lätt välvda skallen syns från sidan. Öratts längd är så att den rundade spetsen väl når ögat. Öratts ansättningslinje är sluttande och öronvecket följer omedelbart ansättningslinjen. Fel kan vara öron med markerad spets eller en inbuktning mitt på örat.

STORA ÖRON



Hals

Halsen skall vara tämligen lång, tjock och muskulös.

Kommentarer

Balansen mellan tämligen lång, tjock och muskulös är viktig för helheten och kroppsbalansen. Den muskulösa halsen ska övergå i väl tillbakalagda skuldror. Halsens muskelmassa var viktig för sealyhamterrierns ursprungliga funktion som grythund.

VÄL ANSATT HALS AV BRA LÄNGD



KORT HALS



TUNN HALS



Kropp

Kroppen skall vara medellång och smidig.

Kommentarer

Kroppen ska vara medellång och kompakt. Uttrycket kompakt avser hur samlad den är, dess muskelmassa, bröstdjup, benstomme och rörelser. Den ska varken ha en kropp som en westie eller som en skotsk terrier.

Rygg

Ryggen skall vara plan.

Kommentarer

Ryggen ska vara plan och inte för kort. Det finns inte beskrivet exakt hur lång ryggen ska vara. För att ryggen ska vara plan måste den vara stark. Svag rygg förekommer. Minsta tendens till svag rygg och att ryggen svankar vid gång är fel.

BRA KROPPSPROPORTIONER OCH PLAN RYGG

HANE



TIK

ÖVERBYGGD, VÄLVER LÄNDEN



FÖR KORT RYGG, FÖR LITE MASSA



ÖVERBYGGD



Bröstkorg

Bröstkorgen skall vara bred, djup och väl nedsänkt mellan frambenen. Revbenen skall vara väl välvda.

Kommentarer

Det kan ta upp till cirka fyra års ålder innan bröstkorgen har utvecklats och antagit den ovannämnda formen. Bröstkorgens djupaste punkt ska vara mellan frambenen. Med en korrekt bröstkorg och goda vinklar följer ett välutvecklat förbröst.

DJUP OCH VÄL NEDSÄNKT BRÖSTKORG



GRUND OCH TUNN BRÖSTKORG SAMT FELAKTIG ÖVERLINJE



Svans

Svansen har tidigare traditionellt kuperats.

Kuperad svans: Svansen skall vara medellång och tjock med rundad spets. Den skall vara ansatt i höjd med rygglinjen och buren upprätt. Sittbensknölna skall framträda bakom svansansättningen.

Okuperad svans: Svansen skall vara av medellängd i balans med hundens helhet. Den skall vara tjock vid ansättningen och smalna av mot spetsen. Svansen skall helst bäras upprätt, men inte alltför mycket över ryggen, och utan att vara rullad eller krökt. Sittbensknölna skall framträda bakom svansansättningen.


Svanskupering är förbjuden i Sverige.

Kommentarer

Svansen ska vara i balans med hunden och passa till individen. Den ska ej vara för tunn. Svansens ansättning ska vara i höjd med rygglinjen. Det är viktigt att sealyhamterriern har ordentligt med "rumpa" bakom sig.

Största delen av svansen ska bäras så rakt som möjligt med en svag böj mot ryggen men utan att nudda den eller böja sig ner på sidan.

FINA, VÄL ANSATT SVANSAR MED ORDENTLIGT MED "RUMPA" BAKOM HUNDEN



LÅGT ANSATT SVANS



RINGLAD SVANS



Extremiteter - Framställ - Helhet

Frambenen skall vara korta, kraftiga och så raka som möjligt; följderna av att bröstkorgen är väl nedsänkt mellan frambenen.

Kommentarer

Med kraftiga menas här kraftig benstomme men också kraftig muskulatur, som kan ge stadga åt framstället. Det viktigaste att ta fasta på är att bröstkorgens djupaste punkt ska ligga mellan frambenen, varken bakom eller framför. Frambenen ska vara så raka som möjligt, med tassarna pekande framåt.

KORREKT FRONT



SMAL, TUNN FRONT



Skulderblad

Skulderbladen skall vara väl tillbakalagda. Skulderblad/överarmsled skall vara i nivå med armbågsleden.

Kommentarer

För att skuldran ska anses vara tillbakalagd eller väl vinklad ska överarmen vara av korrekt längd och vinkeln till skulderbladet helst 90°.

Armbåge

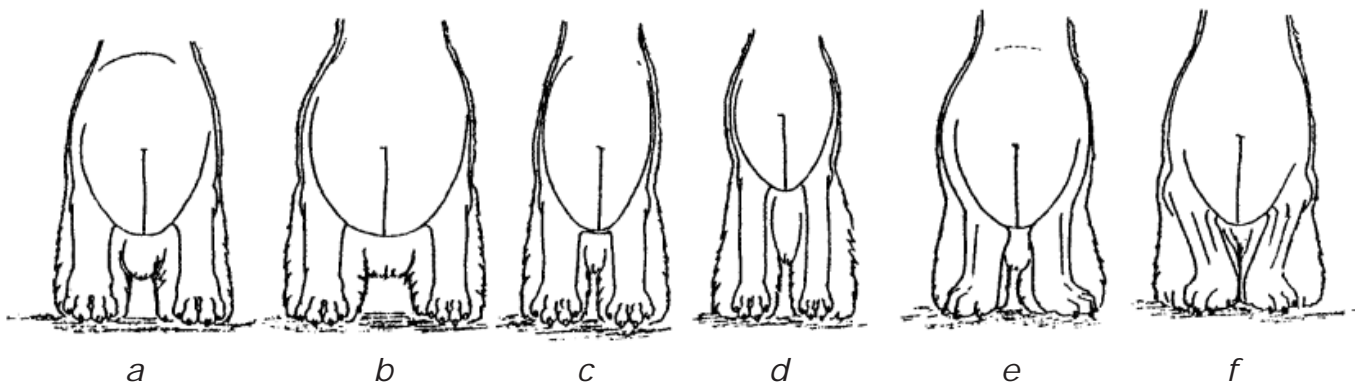
Armbågarna skall ligga väl an mot bröstkorgens sidor.

VÄLVINKLAD



RAK





- a. korrekt front, framben och bröstorg
- b. för bred mellan frambenen, utmärkt benstomme, bröstkorgen alltför rund
- c. för smal bröstorg, korrekt djup och förbröst, utmärkt benstomme
- d. bröstkorgen ej utfylld eller djup nog; tunn benstomme och högbent (högställd)
- e. utmärkt bröstorg och benstomme, fransyska framben
- f. utmärkt bröstorg och stomme, krokiga framben, armbågar ut

Framtassar

Framtassarna skall vara runda, s.k. kattassar, med tjocka trampdynor. De skall vara riktade rakt framåt.

Kommentarer

Tassen ska vara samlad och rund. De flesta sealyham har "simhud" mellan tårna. Detta står inte omnämnt i standarden och ska därför inte heller anses som ett fel. "Simhuden" kan i stället bidra till att tassen blir mer samlad. En förutsättning för att rörelserna ska bli parallella är att tassarna är riktade framåt.



- a. korrekta väl slutna tassar med korrekt mellanhand
- b. vek mellanhand, trampar igenom i handlov såväl som i fot, uttrampade tassar

Bakställ - Helhet

Bakstället skall vara påfallande kraftigt i förhållande till storlek på hund.

Lår

Låren skall vara djupa och muskulösa.

Knäled

Knälederna skall vara väl vinklade.

Has/hasled


Hasorna skall vara kraftiga, väl vinklade och parallellt ställda.

Baktassar

Baktassarna skall vara runda, s.k. kattassar, med tjocka trampdynor. De skall vara riktade rakt framåt.

Kommentarer

Hela bakstället ska vara mycket kraftigt dvs. välmusklat med kraftig benstomme. Samtliga delar i bakpartiet ska vara försedda med kraftiga muskler. Känner man på lårmuskeln ska ett rejält djup finnas och detta ger hunden möjlighet att röra sig med kraftfullt påskjut. Rörelserna beror dock inte enbart på lårens kraftiga muskler utan också på att hasen är låg, att lår- och underben har rätt längd och att knäleden är väl vinklad. Sealyhamterriern ser obalanserad ut om bakstället inte är påfallande kraftigt.

KRAFTFULLT, PARALLELLT BAKSTÄLL**RAKA VINKLAR****KRAFTFULLT, VÄLVINKLAT BAKSTÄLL****SVAGT BAKSTÄLL**

Rörelser

Rörelserna skall vara raska och energiska med stor drivkraft.

Kommentarer

I de flesta standardbeskrivningar för lågbenta terrier finns begreppet: Fria och parallella rörelser.

I sealyhamterrierns rasstandard nämns inte det under begreppet rörelser. Men om man tänker på och sammanställer övrig detaljbeskrivning så kan man inte undgå att även en sealyhamterriers rörelser, förutom att vara raska, energiska och med stor drivkraft, undantagslöst ska vara parallella och fria.

Övrig detaljbeskrivning i rasstandard, gör att den samlade beskrivningen bidrar till ett harmoniskt rörelsemönster.

FRITT OCH KRAFTFULLT STEG MED LÄNGD OCH DRIV



KORTA, TRIPPANDE RÖRELSER



KRAFTFULL PARALLELL FRONT



TRÅNG FRONT



Päls - Pälsstruktur

Täckhåret skall vara långt, hårt och strävt och underullen skall vara vädertålig.

Kommentarer

Det innebär att pälsen är dubbel med sträva, hårda och långa täckhår och underull. Täckhårens exakta längd finns inte beskriven i rasstandard.

Päslängden har förändrats genom åren som den gjort hos många andra lågbenta terrier. Dolt under täckhåren ska den vädertåliga underullen finnas. Dock ska betonas att kvalitet är viktigare än längd. Mjuka pälsar har förekommit. Det står ingenting i rasstandard att pälsen ska vara rak. En vågig päls är inte fel så länge strävheten och kvaliteten finns där. Det finns många olika varianter av trimning där fel och förtjänster både kan döljas och förstärkas. Något att tänka på vid bedömning.



BRA PÄLSKVALITET



STRÄV MEN VÅGIG OCH TJOCK PÄLS



ULLIG PÄLS

Färg

Enfärgat vit, eller vit med citrongula, rödbruna, gråblå eller grävlingfärgade fläckar på huvud och öron. Mycket svart och rikligt med små prickar är inte önskvärt.

Kommentarer

En del hundar har från och till mörka stänk i pälsen. Ibland finns dessa mörka fläckar endast i underullen och ibland bara på täckhåren och i vissa fall förekommer stänk både i underull och på täckhåren. Om detta förekommer rikligt är det inte önskvärt. Fläckar på kroppen ska bedömas som vilket annat fel som helst.

FÖR MÅNGA SMÅ SVARTA PRICKAR



Storlek/Vikt**Mankhöjd**

Mankhöjden skall inte överstiga 31 cm.

Vikt

Hanhund: Idealvikt ungefär 9 kg

Tik: Idealvikt ungefär 8 kg

Generellt gäller att de främsta kriterierna är välbyggd helhet, balans, typ och substans.

Kommentarer

Sealyhamterriern har över tiden, som många andra raser, ökat i storlek och vikt. Eftersom övriga detaljer hos sealyhamterriern refererar till att den en gång var en grythund, finns det ingen anledning att förbise hundens storlek i bedömningen. Återigen får helhetsintrycket styras av en hunds balans när den går och står. Det övriga är detaljer och ska bedömas därefter. Generellt gäller att de främsta kriterierna är välbyggd helhet, balans, typ och substans.

Fel

Varje avvikelse från standarden är fel och skall bedömas i förhållande till graden av avvikelse och dess påverkan på hundens hälsa och välbefinnande.

Diskvalificerande fel

- Aggressiv eller extremt skygg.
- Hund som tydligt visar fysiska eller beteendemässiga abnormiteter skall diskvalificeras.

Nota bene

Endast funktionellt och kliniskt friska hundar med rastypisk konstruktion skall användas till avel.

Testiklar

Hos hanhundar måste båda testiklarna vara fullt utvecklade och normalt belägna i pungen.



HELVIT

VIT MED RÖDBRUNA FLÄCKAR





VIT MED GRÅBLÅ FLÄCKAR

VIT MED BLÅ FLÄCKAR





Avel och statistik

Antal reg/år	2009	2010	2011	2012	2013	2014	2015	2016	2017	2018
Tikar (varav importer)	6 (2)	14	4	10 (3)	5 (2)	7 (1)	5 (3)	9 (3)	13 (2)	10 (2)
Hanar (varav importer)	9	13 (1)	5	5	3	6 (1)	4 (1)	5	11	8
Totalt	15 (2)	27 (1)	9	15 (3)	8(2)	13 (2)	9 (4)	14 (3)	24 (2)	18 (2)

Källa SKK Hunddata

Avelsbasen blir per automatik för snäv p.g.a. den låga tillgången på lämpliga avelsdjur. I tabellen nedan ser man årsvis sedan 2009 att det är olika hanhundar som har använts till olika tikar, vilket är positivt. Över tid kan det dock vara så att vissa djur är överrepresenterade.

	2009	2010	2011	2012	2013	2014	2015	2016	2017	2018
Kullar	4	5	3	3	1	3	1	2	4	4
Tikar	4	5	3	3	1	3	1	2	4	4
Hanar	4	3	3	3	1	2	1	1	4	4

Källa SKK Hunddata

Antal olika tikar resp. hanar använda i avel ett visst år. (År = födelsedatum för kull)
D.v.s. hur många tikar resp. hanar användes i avel till kullar födda år xxxx.

Scandinavian Sealyhamterrier Society 2019

Får användas fritt av SVTEK samt SKK.

Kompendiet är utarbetat av Åsa Malmström och Fredrik Åhs
med layout av Olga K. Forlicz.

Foto

Olga K. Forlicz, Miguel Betancourt, Tom Digiacommo,
Boris Glukharev, John Ashbey



SVENSKA
KENNELKLUBBEN



SVENSKA TERRIERKLUBBEN

SPECIALKLUBBEN FÖR TERRIER SEDAN 1903

