SVENSKA KENNELKLUBBEN
HUNDÄGARNAS RIKSORGANISATION

BPH
Beteende- och personlighets-beskrivning hund
SVENSKA KENNELKLUBBEN

BETEENDE- OCH PERSONLIGHETSBESKRIVNING HUND, BPH

200-ANALYS

ISLÄNDSK FÅRHUND

SVENSKA KENNELKLUBBEN
Data till och med 2026-06-01

Till

Svenska Isländsk Fårhund Klubben

SKKs kommitté för hundars mentalitet, KHM, har beslutat att samtliga hundraser med minst 200 beskrivna individer ska få en utförlig redovisning av resultaten för Beteende- och personlighetsbeskrivning hund, BPH. Den så kallade 200-analysen avser att stötta och inspirera special- och rasklubbarna i mentalitetsarbetet. Förslagsvis kan analysen redovisas på ett uppfödar-/medlemsmöte med diskussion och frågestund. Ett tips är att anlita en föreläsare ur Mentalpoolen. Tänk gärna på möjligheten att träffas digitalt.

Vi uppskattar om analysen görs tillgänglig på klubbens hemsida. SKK publicerar samtliga 200-analyser på skk.se.

Med vänlig hälsning

Kommittén för hundars mentalitet, KHM

Svenska Isländsk Fårhund Klubben - saxat ur rasstandard och RAS

” Isländsk fårhund ska vara en härdig och smidig vallhund, som driver med skall. Den är en synnerligen användbar vallhund för att valla och flytta fårflockar och andra djurslag. Det ligger i den isländska fårhundens natur att vara mycket alert och den välkomnar entusiastiskt besökare utan att visa aggressivitet. Rasen är gladlynt, vänlig, nyfiken, lekfull och självsäker med ett milt temperament.”

Ur rasstandard för isländsk fårhund, fastställd av SKKs standardkommitté 2022-12-21

” Svenska Isländsk Fårhundklubben vill uppmuntra till avel av livliga, självsäkra, nyfikna, lekfulla och modiga hundar med ett intelligent och glatt samt vänligt och milt uttryck. Den isländska fårhunden skall vara en härdig, uthållig och en smidig vallhund som med sin avståndssyn och uppmärksamhet är synnerligen användbar för att flytta djurflockar och för att finna enstaka djur som trycker bakom lavablock eller gömmer sig i håligheter i terrängen. Den isländska fårhundens vaksamhet och skall gör den till en ypperlig varnande vakthund som inte får vara aggressiv. Den skall varna när främlingar är i antågande. Inte för att uppmärksamma ett hot utan för att förbereda ett besök.”

Ur RAS för isländsk fårhund, fastställd av SKK 2025.

Innehåll

Inledning 4
200-analysen 4
Sammanställning av BPH-resultat 5
BPH-översikt 5
Spindeldiagram 5
Rasens beteendevariation – stapeldiagram 7
Socialitet/hälsning (inklusive undergivenhet) 7
Lekintresse (inkl förarkontakt) 8
Matengagemang 9
Nyfikenhet/Utforskande 9
Rädsla/osäkerhet 10
Hot/aggressivitet 12
Bitbeteende 13
Rasens beteendevariation sammanfattad i procent 14
Sammanfattande beskrivning 14
Att fundera på och diskutera 17
Att identifiera beskrivna hundar 18
Att jämföra fler beteenden kan ge en tydligare bild 19
Att fortsätta beskriva 19
Tips! 20
Bilagor 21
Bilaga 1. Momenten i BPH 21
Bilaga 2. Jämförelse med andra raser 23
Bilaga 3. Avelsdjur (tikar och hanar) med tre eller fler BPH-beskrivna avkommor åren 2012-17 maj 2026. 24
Bilaga 4. Om spindel- och stapeldiagrammens värden 25
Bilaga 5. Att tolka BPH-resultat – din guide 26
SKK Avelsdata 26
BPH på rasnivå 26
BPH på individnivå 28
BPH Avelshund 31
Att se helheten 33

Inledning

BPH beskriver hundarnas ”vardagsmentalitet”, dvs ger en bild av hur hundarna kan förväntas reagera i situationer som de upplever i sin vardagliga miljö. BPH utförs på samma vis oavsett vilken hund eller ras som deltar samtidigt som hundarnas reaktioner beskrivs utan värdering. Vad som är önskvärda reaktioner hos er ras avgörs av hundägare, uppfödare tillsammans med Svenska Isländsk Fårhund Klubben.

De hundar som gör alla moment i beskrivningen (sju eller åtta moment, skottmomentet är frivilligt) får noteringen ”Genomförd BPH” i SKK Avelsdata. Läs mer om momenten i Bilaga 1. I BPH används aldrig begreppen ”godkänd” eller ”icke godkänd”.

Om hundägaren eller beskrivaren under BPH bedömer att hunden av någon anledning inte bör genomföra alla moment kan beskrivningen avbrytas antingen av föraren eller av beskrivaren. Det kan vara aktuellt om hunden inte kan släppa känslor av rädsla eller aggression inom rimlig tid men kan även bero på t ex hälta, värme eller kyla.

200-analysen

Hundar reagerar olika under BPH. Vissa hälsar gärna på en främmande person och är nyfikna på de mesta medan andra kanske reagerar med rädsla eller hot under delar av beskrivningen. Till BPH är hundar med alla olika reaktioner välkomna och ju fler hundar som deltar desto tydligare blir bilden av rasens vardagsbeteende. 200-analysen är en sammanställning av BPH-resultat för er ras och återspeglar därmed mentala egenskaper hos de hundar som hittills deltagit på BPH.

200-analysen innehåller information om BPH ur SKK Avelsdata. Därtill tydliggör analysen också den beteendevariation som finns bland beskrivna hundar inom Isländsk fårhund, något som saknas i Avelsdata. Forskare från Sveriges lantbruksuniversitet har visat att det många gånger är lika stor, eller större, beteendevariation inom en ras som mellan olika raser.

Isländsk fårhund har, liksom andra raser, stor variation i många av de beteendeegenskaper som beskrivs i BPH. Till exempel finns det ett antal hundar som inte hälsar alls på en främmande människa, precis som det finns de som hälsar intensivt så länge som möjligt.

Det finns dock några beteenden som beskrivs i BPH där rasens variation är låg. Det gäller till exempel undergivenhet, intresse för att leka med sin förare och hot mot en främmande människa där de flesta hundar inte visar de beteendena. Detta delar raser med många andra raser.

Se Bilaga 2 för jämförelse mellan Isländsk fårhund och några andra rasers medelvärden för BPH.

Sammanställning av BPH-resultat

BPH-översikt

BPH-översikten hämtad från SKK Avelsdata, tabell 1, visar antalet isländska fårhundar som *fötts* i Sverige respektive år och hur många av dessa hundar som har deltagit på BPH.

Tabell 1. BPH-översikt. I översikten ingår svenskfödda hundar födda 2005-2026. Källa: Avelsdata 2026-06-02

Sammanställning per år	2005	2006	2007	2008	2009	2010	2011	2012	2013	2014	2015	2016	2017	2018	2019	2020	2021	2022	2023	2024	2025	2026	Totalt för 2005-2026
Antal födda	107	94	115	104	68	116	82	54	81	61	69	55	78	59	100	90	144	88	114	86	80	33	1 878
Antal starter BPH	0		1	2		6	6	6	12	12	17	16	12	13	12	19	38	9	16	14	1		212
varav genomförda BPH	0		1	2		5	6	6	11	12	17	16	12	13	12	19	38	9	16	13	1		209
Med skott	0		1	1		4	6	4	11	11	15	16	11	13	12	19	38	9	16	13	1		201
varav - hanar	0		1	1		2	2	2	7	6	8	8	4	4	3	8	18	4	7	8	0		93
varav - tikar	0		0	0		2	4	2	4	5	7	8	7	9	9	11	20	5	9	5	1		108
Utan skott	0		0	1		1	0	2	0	1	2	0	1	0	0	0	0	0	0	0	0		8
varav - hanar	0		0	1		0	0	0	0	0	1	0	1	0	0	0	0	0	0	0	0		3
varav - tikar	0		0	0		1	0	2	0	1	1	0	0	0	0	0	0	0	0	0	0		5
Ägaren avstår skott	0		0	0		0	1	0	0	0	0	0	0	0	0	0	0	0	1	0	0		2
Beskrivaren avbryter	0		0	0		0	0	0	1	0	0	0	0	0	0	0	0	0	0	1	0		2
Ägaren avbryter	1		0	0		1	0	0	0	0	0	0	0	0	0	0	0	0	0	0	0		2
Oacceptabelt beteende	0		0	0		0	0	0	0	0	0	0	0	0	0	0	0	0	0	0	0		0
Fördjupad genomgång	0		0	0		0	0	0	0	0	0	0	0	0	0	0	0	0	0	0	0		0

- Totalt har 232 hundar inom rasen deltagit på BPH (2 juni 2026), 212 svenskfödda och 20 importer/utlandsägda. I tabell 1 framgår att det är relativt få hundar som deltagit på BPH. T ex har endast 16 av de 114 hundar som föddes 2023 deltagit på BPH. De flesta hundar födda 2025, och alla födda 2026, är ännu för unga för att gå BPH.

- Totalt 10 st svenskfödda isländska fårhundar som genomför hela BPH-beskrivningen avstår skottmomentet. Åtta av dessa är anmälda till BPH utan skott (”Utan skott”), för de resterande två har föraren under banans gång valt att avstå skottmomentet (”Ägaren avstår skott”). Det betyder att 4,7 % av hittills deltagande svenskfödda isländska fårhundar inte genomgår skottmomentet. Samtliga 20 beskrivna importerna/utlandsägda hundarna är anmälda till BPH med skott. För samtliga BPH-beskrivna hundar (svenskfödda samt importer/utlandsägda) oavsett ras är det ca 4,5 % av hundarna som inte deltar i skottmomentet.

- Fyra svenskfödda isländska fårhundar fullföljer inte beskrivningen, det vill säga knappt 2 % (4/212). Av dessa hundar har 2 st avbrutits av beskrivaren pga rädsla och 2 st av föraren (okänd orsak). Ingen av de 20 st BPH-beskrivna importerna/utlandsägda hundarna har avbrutits (framgår inte i Tabell 1 som endast redovisar svenskfödda hundar). För samtliga BPH-beskrivna hundar (svenskfödda samt importer/utlandsägda) oavsett ras är siffran för avbrutna beskrivningar ca 4 %.

- ”Fördjupad genomgång” – I protokollet finns möjlighet för beskrivaren att göra en fördjupad genomgång. Framför allt gäller det hundar som visar överdrivna rädslereaktioner eller stor aggressivitet. Inom isländsk fårhund har ingen hund noterats för fördjupad genomgång.

Obs! Olika antal hundar i BPH-översikt, spindeldiagram respektive analysens stapeldiagram kan bero på att data hämtats vid olika datum alternativt att hundar har avbrutits under beskrivningens gång.

Spindeldiagram

I SKK Avelsdata redovisas BPH-resultat för rasen i ett spindeldiagram. De beteenden hundarna uppvisar delas in i olika beteendegrupper och rasens medelvärde redovisas. Beteendegrupperna är färgkodade för att ge en överskådlig redovisning av hundarnas beteenden under beskrivningen. Till exempel avser det gula fältet ”socialitet/hälsning”, det

blå ”lekfullhet”, det beigea ”nyfikenhet” och det gröna ”rädsla/osäkerhet”. Läs mer om medelvärden i bilaga 4.

Endast svenskfödda hundar ingår i spindeldiagrammet. Om hundarna inte visar beteendet i fråga ges värdet 1 i spindeldiagrammen. Skalan sträcker sig därmed från värde 1 till värde 5.

Spindeldiagram **Rasmedelvärde** **Beteendegrupper**

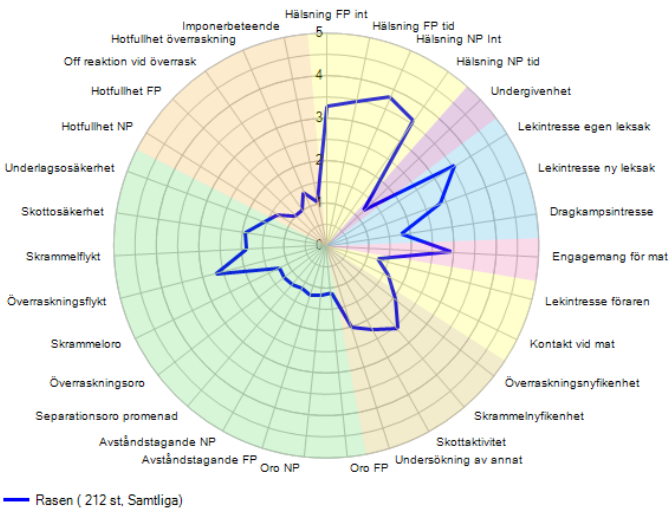

RM = Rasmedelvärde

Moment	RM
Hälsning FP int	3,3
Hälsning FP tid	3,5
Hälsning NP Int	3,8
Hälsning NP tid	3,6
Undergivenhet	1,2
Lekintresse egen leksak	3,6
Lekintresse ny leksak	2,9
Dragkampsintresse	1,8
Engagemang för mat	2,9
Lekintresse föraren	1,2
Kontakt vid mat	1,6
Överraskningsnyfikenhet	2,1
Skrammelnyfikenhet	2,6
Skottaktivitet	2,3
Undersökning av annat	2,0
Oro FP	1,1
Oro NP	1,2
Avståndstagande FP	1,2
Avståndstagande NP	1,2
Separationsoro promenad	1,2
Överraskningsoro	1,2
Skrammeloro	1,2
Överraskningsflykt	2,7
Skrammelflykt	1,9
Skottosäkerhet	1,9
Underlagsosäkerhet	1,6
Hotfullhet NP	1,4
Hotfullhet FP	1,0
Off reaktion vid överrask	1,0
Hotfullhet överraskning	1,4
Imponerbeteende	1,0

Förklaring av färgkodning

Hälsning
Undergivenhet
Lekintresse
Matengagemang
Förarkontakt
Nyfikenhet
Rädsla/osäkerhet
Hot/aggressivitet

Bild 1. Rasens medelvärde för BPH-resultat baserat på 212 svenskfödda hundar. Spindeldiagrammet och tabellen är indelade i färger utifrån BPHs beteendegrupper. Förkortningar: FP= främmande person (Moment 1), NP= närmande person (Moment 6). Källa: Avelsdata, 2026-06-02.

I spindeldiagrammet framkommer det att *medelhunden* inom rasen:

- är social, det vill säga hälsar med relativt hög intensitet och tid på främmande människor.
- inte visar undergivenhet, det vill säga saknar strävan att visa sig liten och ofarlig.
- har ett medelhögt lekintresse. Den egna leksaken lockar något mer till lek än det standardiserade, okända, föremål som också används under beskrivningen. Intresset för dragkamp är relativt lågt. Medelhunden försöker inte få sin förare att delta i leken.
- har ett medelhögt engagemang för att komma åt mat.
- har relativt låg grad av nyfikenhet där skramlet engagerar mest.
- har obefintlig social rädsla och följer med på en kort promenad med testledaren några meter bort från matte/husse.
- har relativt låg grad av miljörädslor även om halvfiguren som dyker upp hastigt, liksom skramlet, genererar ett visst obehag som medelhunden visar genom att öka avståndet till figuren respektive skrammel.

- är relativt orädd vid skott.
- inte är hotfull alls mot en främmande person medan moment 4 ”Överraskning” och den maskerade närmande personen i moment 6 framkallar minimal grad av hotfullhet.

Läs mer om att tolka spindeldiagram i Bilaga 5, *Att tolka BPH-resultat – din guide*.

Rasens beteendevariation – stapeldiagram

Hundar reagerar olika under BPH, det vill säga det finns en variation i de beteenden hundar inom samma ras visar när de ställs inför samma retning under momenten i BPH. I de fall enbart medelvärden redovisas, så som i rasens spindeldiagram, är det lätt att tro att rasen är just som medelvärdet visar men beteendevariationen är som tidigare nämnts ofta stor såväl inom som mellan raser. Nedan följer en genomgång av de beteendegrupper som beskrivs inom BPH och den beteendevariation som isländsk fårhund uppvisat under beskrivningen.

I stapeldiagrammen redovisar den vågräta axeln hur rasens hundar fördelar sig på spindeldiagrammets värden (1-5) och den lodräta antalet hundar. Notera att skalstegens intervall gällande antalet hundar i diagrammen kan variera. De blå staplarna visar svenskfödda hundar och de röda importer/utländska hundar. Värde 1 innebär att hundarna inte har visat beteendet medan ett högt värde innebär att beteendet har visats i hög utsträckning och/eller upprepade gånger. I diagram 1 nedan har således 4 svenskfödda hundar inte hälsat alls på en främmande person i BPHs moment 1 medan 40 av dem har hälsat med hög intensitet.

Socialitet/hälsning (inklusive undergivenhet)

Socialitet i BPH ger en uppfattning om hur hunden hanterar mötet med en främmande person (moment 1) och en person som uppträtt på ett sätt som hunden kan uppfatta som avvikande (moment 6). Här beskrivs hundens kontaktbenägenhet, hur ivrigt och länge den hälsar och om den är undergiven. Hur intresserad en hund är av människor den inte känner och hur den agerar vid ett möte är delvis beroende på rastillhörighet men också på individens egen personlighet. Raser som generellt är mer självständiga visar kanske inte samma engagemang i kontakten med människor som de raser där ett nära samarbete varit en förutsättning för att hunden ska fungera väl inom sitt område. En hunds egna erfarenheter, positiva såväl som negativa, spelar också in.

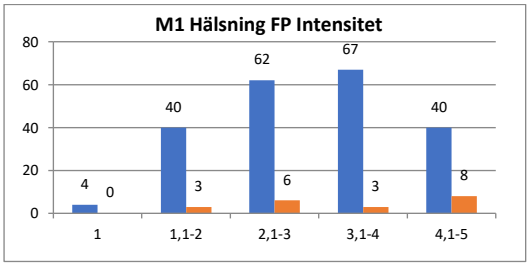

Diagram 1. Moment 1 ”Hälsning främmande person, Intensitet”

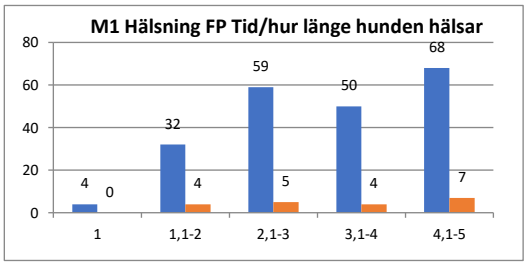

Diagram 2. Moment 1. Hälsning främmande person, Tid”

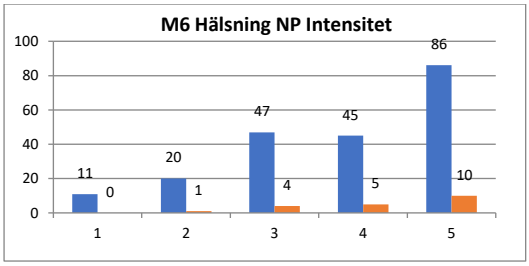

Diagram 3. Moment 6 "Hälsning närmande person, Intensitet"

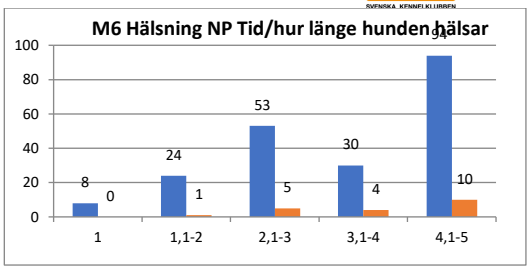

Diagram 4. Moment 6 "Hälsning närmande person, Tid"

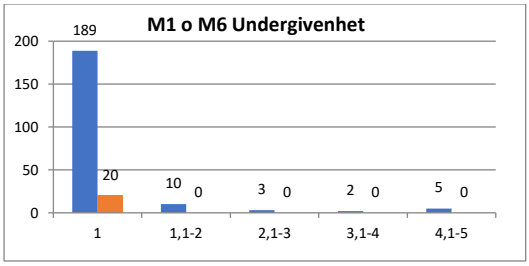

Diagram 5. Moment 1 och 6 "Undergivenhet"

Stapeldiagrammen för "socialitet/hälsning" visar stor variation i hundarnas intensitet när de hälsar på en främmande eller en närmande person. De hundar som inte hälsar alls får stapelvärde 1 i diagrammen och de som hälsar intensivt når högsta värdet. Även stapeldiagrammen över hur länge hundarna hälsar uppvisar en stor spridning. De hundar som ligger på högsta värdet hälsar under hela, eller nästan hela, den tid som mäts i momentet.

Begreppet "undergivenhet" noteras i de moment där socialitet beskrivs. Ett visst mått av undergivenhet kan ibland kopplas till en strävan hos hunden att vara till lags och till följsamhet. Hundar med mer självständig karaktär har sällan ett sådant behov. För hundar som ligger på diagrammets högre värden kan undergivenheten vara ett tecken på osäkerhet. Undergivenheten kan i dessa fall vara en strategi som hunden väljer för att hantera en situation som t ex hälsning.

Lekintresse (inkl förarkontakt)

"Lekintresse" tar fasta på hundens intresse för att leka, dels med ett eget favoritföremål, dels med ett föremål som är standardiserat för BPH. Lekintresset och sättet att leka varierar stort mellan olika hundraser. "Förarkontakt" beskriver hundens benägenhet att hålla kontakt med sin förare och vilja att engagera denne i leken.

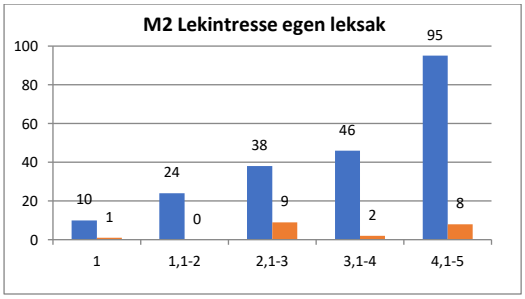

Diagram 6. Moment 2 "Lekintresse egen leksak"

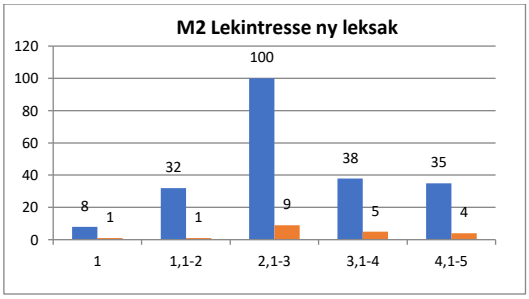

Diagram 7. Moment 2 "Lekintresse ny leksak"

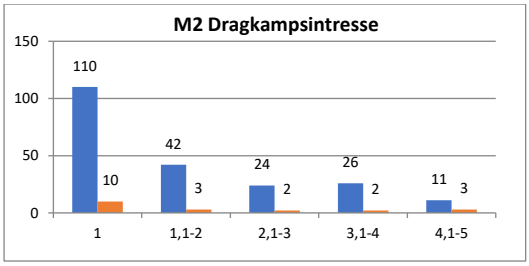

Diagram 8. Moment 2 "Dragkampsintresse"

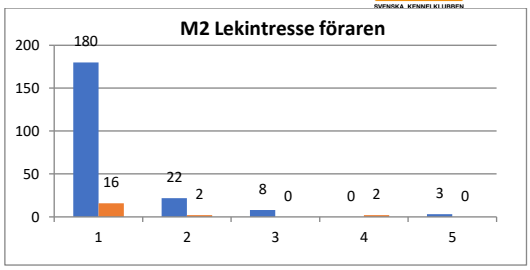

Diagram 9. Moment 2 "Lekintresse föraren"

Stapeldiagrammen visar att det är stor variation inom rasen på lekintresset med föremål. Intresset för att leka med den egna leksaken brukar överlag vara större än lusten att leka med den standardiserade BPH-leksaken (= ny leksak, spengummi). Att springa efter och gripa ett föremål är uppskattat av fler hundar i rasen än att springa till testledaren och ha dragkamp. Hundens vilja att leka med sin förare kan eventuellt säga något om hundens allmänna vilja att träna och vana att samarbeta med ägaren.

Matengagemang

Hundar som har ett intresse för mat eller godbitar är ofta lätta att motivera i en träningssituation. En hund som uppskattar godbitar är i regel beredd att anstränga sig och försöka flera gånger för att nå den eftertraktade belöningen.

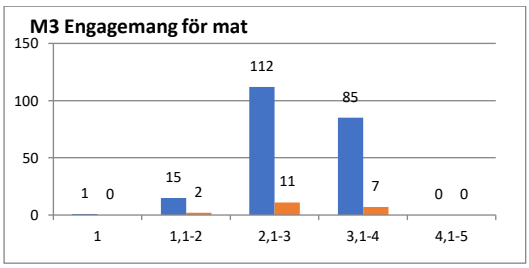

Diagram 10. Moment 3 "Engagemang för mat"

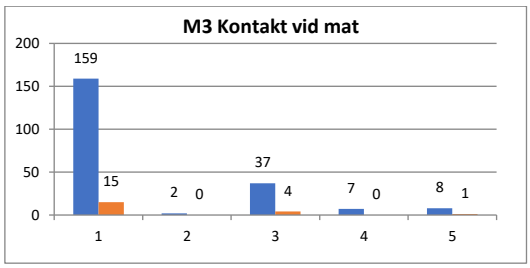

Diagram 11. Moment 3 "Kontakt vid mat"

För att nå det högsta värdet för "Engagemang för mat" krävs att hunden försöker nå godbitarna under hela beskrivningstiden och gör flera fysiska försök att öppna burkarna. "Kontakt vid mat" beskriver hundarnas benägenhet att ta hjälp av föraren för att komma åt godiset.

Nyfikenhet/Utforskande

Nyfikenhet innebär att hunden vill utforska sin omgivning och föremål i både kända och okända miljöer. Har den blivit skrämd kan nyfikenheten komma väl till pass eftersom den hjälper hunden att närma sig och undersöka det som utlöst känslan och i förlängningen att komma över den.

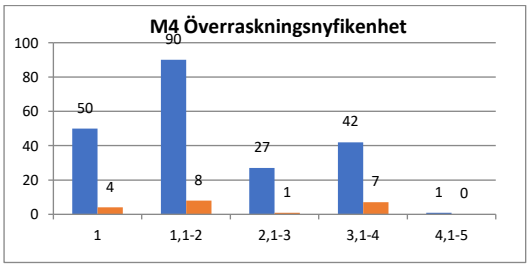

Diagram 12. Moment 4 "Överraskningsnyfikenhet"

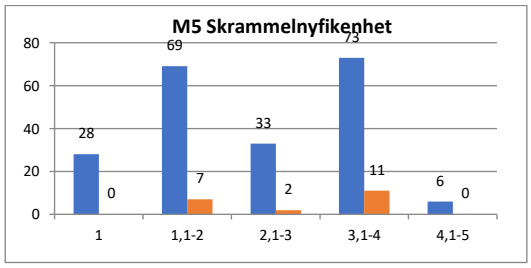

Diagram 13. Moment 5 "Skrammelnyfikenhet"

Hundar på skalans lägre värden kan ha behövt stöd av sin förare för att ta sig fram till halvfiguren/skramlet. Hundar på mitten av skalan har ofta varit snabba fram till retningen men dröjt lite med kontakten (dvs att nosa på halvfiguren/skramlet). Diagrammens övre värden visar hundar med stor eller mycket stor nyfikenhet.

En låg grad av nyfikenhet i de sammanhang BPH beskriver kan ha olika förklaringar. Dels kan hunden vara rädd, vilket hindrar den från att gå fram, dels kan den bottna i ett mer balanserat ointresse som gör att hunden helt enkelt inte bryr sig.

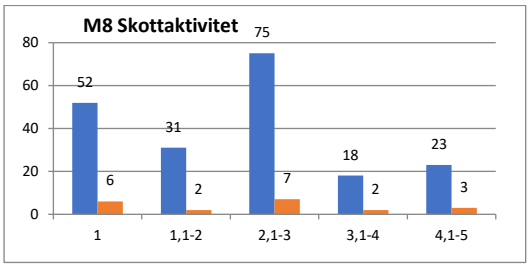

Diagram 14. Moment 8 "Skottaktivitet"

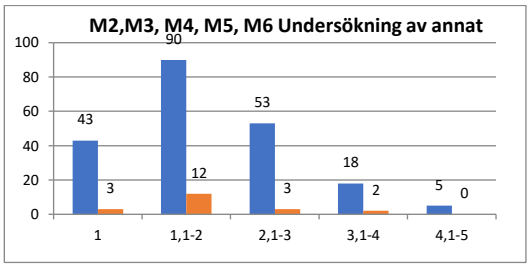

Diagram 15. Moment 2, 3, 4, 5 ,6 "Undersökning av annat"

I beteendegruppen nyfikenhet ingår även "skottaktivitet", som kan beskrivas som en positiv förväntan hos hunden när den hör ett skott. Staplarna visar att majoriteten av hundarna reagerar med viss aktivitet när skott avlossas, troligen på grund av en så kallad startreaktion när hundens uppmärksamhet väcks vid det första skottet. Ett antal av dessa hundar går upp i en högre grad av aktivitet.

"Undersökning av annat" visar de hundar som väljer att ägna sig åt någon annan aktivitet (ex springa iväg och undersöka omgivningen) vid sidan om testretningen och beskrivningssituationen.

Rädsla/osäkerhet

Rädslor i olika form och grad förekommer hos hundar. Sociala rädslor riktar sig framför allt mot människor. Miljörädslor kan göra hunden obekväm, ängslig, kanske till och med flyktbenägen i nya miljöer eller rädd för att gå på vissa typer av underlag. BPH beskriver både sociala rädslor och miljörädslor. En hund som blir rädd/osäker beskrivs i BPH utifrån begreppen "passiv oro" och "avståndsreglering/flykt".

Sociala rädslor

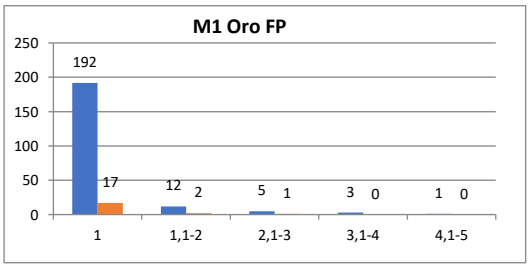

Diagram 16. Moment 1 "Oro främmande person"

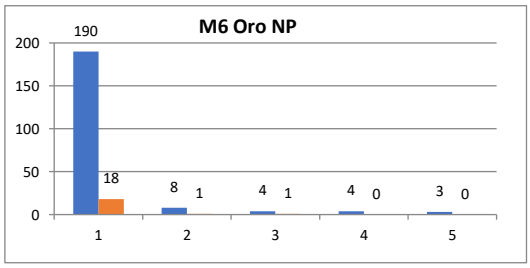

Diagram 17. Moment 6 "Oro närmande person"

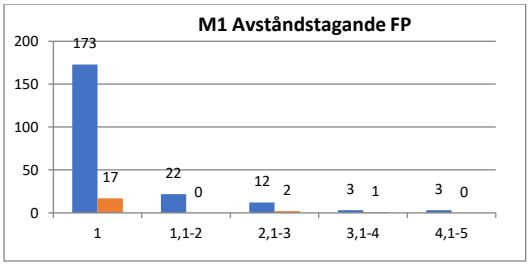

Diagram 18. Moment 1 "Avståndstagande främmande person"

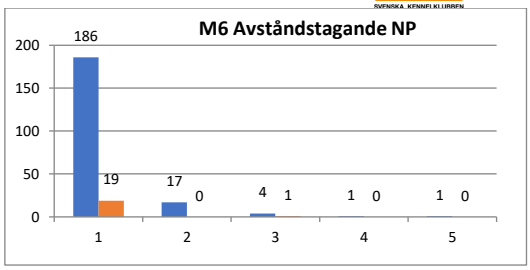

Diagram 19. Moment 6 "Avståndstagande närmande person"

Ovanstående stapeldiagram visar att variationen är relativt liten inom isländsk fårhund avseende social osäkerhet/rädsla. De flesta hundarna har inte sociala rädlsor även om det förekommer hundar längs hela skalan. På skalornas högre värden hamnar de hundar som har visat mindre rädslebeteenden upprepade gånger eller blivit mer skrämda i någon del av momenten.

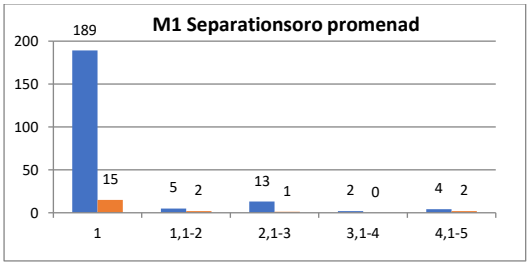

Diagram 20. Moment 1 "Separationsoro promenad"

"Separationsoro" visar hundens reaktion i en situation där testledaren tar den med för en kort promenad. Den hund som inte alls vågar följa med testledaren hamnar på skalans högsta värde. Det gör också den hund som visar upprepad rädsla att följa med. För rasen kan vi se att majoriteten av hundarna inte har några betänkligheter mot att följa testledaren en bit bort från matte eller husse men det finns enstaka hundar utmed hela skalan.

Miljörädslor

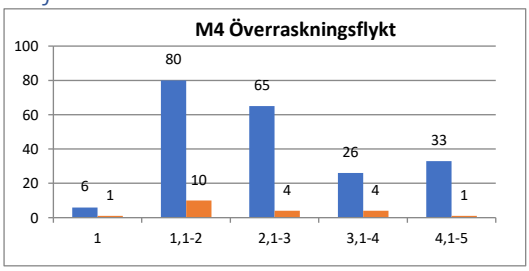

Diagram 21. Moment 4 "Överraskningsflykt"

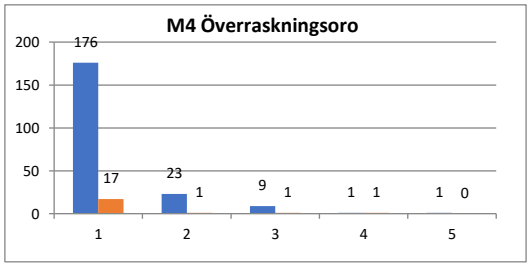

Diagram 22. Moment 4 "Överraskningsoro"

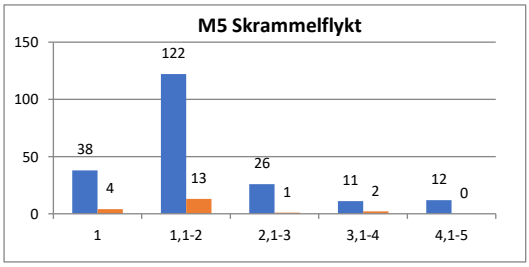

Diagram 23. Moment 5 "Skrammelflykt"

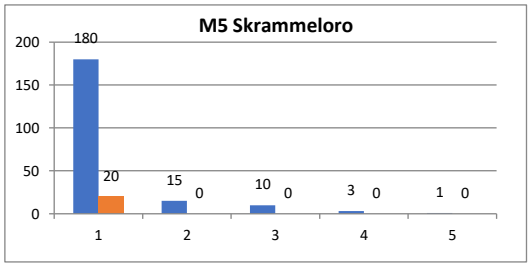

Diagram 24. Moment 5 "Skrammeloro"

Hur orolig en hund blir eller hur långt den avståndsreglerar vid en överraskande händelse/högt ljud beskrivs när den målade halvfiguren hastigt dyker upp och när skramlet

låter. Här finns relativt stor variation mellan deltagande hundar. Nästan samtliga hundar avståndsreglerar, dvs tar sig längre bort ifrån det som skrämmer dem. I värdet för överraskningsflykt och skrammelflykt ingår tid till kontroll. Ett högt värde kan bero på att hunden avståndsreglerar eller tar lång tid på sig att återgå till ett neutralt känsloläge, eller av båda tillsammans. Det vanligaste mönstret är att hundar oavsett ras visar större rädslebeteenden vid överraskningen, moment 4, än vid skramlet, moment 5.

Överrasknings- respektivt skrammeloro skulle också kunna kallas passiv oro. Den här formen av rädsleuttryck, där hunden blir passivt stillastående (frysning), är relativt ovanligt hos rasen, precis som hos många andra raser.

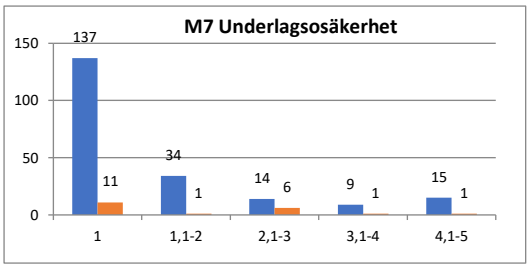

Diagram 25. Moment 7 "Underlagsosäkerhet"

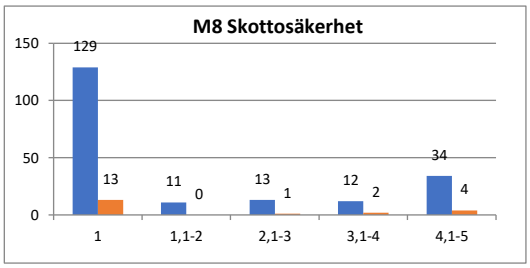

Diagram 26. Moment 8 "Skottosäkerhet"

I momentet "Underlag" passerar hund och förare över korrugerad plast som kan upplevas både ostadig och en aning hal. Hundar som antingen tvekar att gå över underlaget eller ändrar tempo under passagen får en notering för "underlagsosäkerhet".

De flesta hundarna inom rasen visar ingen skottosäkerhet, men ca 1/3 av hundarna visar någon grad av osäkerhet. Hundar som hamnar på skalans högsta värde i skottmomentet har antingen visat stort obehag/osäkerhet eller bedömts som så pass berörda av första skottet att beskrivaren valt att inte avlossa skott 2. För 21 hundar inom rasen, 18 svenskfödda och 3 importer/utlandsägda, har endast ett skott avlossats. Skottmomentet är frivilligt och hundägaren/föraren bestämmer själv om hunden ska genomföra det.

Hot/aggressivitet

Många hundar visar någon gång hotbeteenden eller aggressiva beteenden. De utgör ett naturligt inslag i hundens beteenderepertoar men ska inte ta sig sådana uttryck att hunden upplevs som skrämmande och problematisk, varken av ägare eller omvärld.



Diagram 27. Moment 1 "Hotfullhet främmande person"

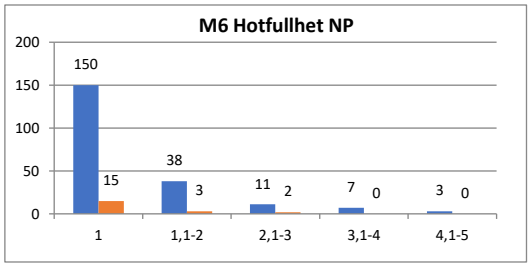

Diagram 28. Moment 6 "Hotfullhet närmande person"

De hundar som hamnar på skalans lägsta värde visar ingen hotfullhet över huvudtaget. Hundarna på högsta värdet kan ha hamnat där av två anledningar: Antingen visade de en mycket kraftig reaktion – de blev riktigt arga – eller också visade de mindre hotbeteenden vid upprepade tillfällen. En främmande person resultaterar inte alls i något hotbeteende för

de beskrivna hundarna vilket däremot den närmande (och maskerade) personen gör för delar av de beskrivna hundarna.



Diagram 29. Moment 1 och 6 "Imponerbeteende"

I BPH beskrivs även så kallat imponerbeteende. I detta känsloläge tycks det som om hunden försöker imponera och sända ett, jämfört med vid hotfullhet, "tystare" budskap till den andra parten om den egna förmågan att trappa upp konflikten. Detta sker ofta med stel kropp, höjd stilla svans och stirrande mot den andra parten. Beteendet är mycket ovanligt hos de hundar som är beskrivna inom rasen.

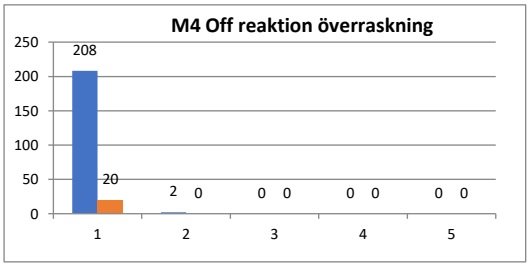

Diagram 30. Moment 4 "Offensiv reaktion"

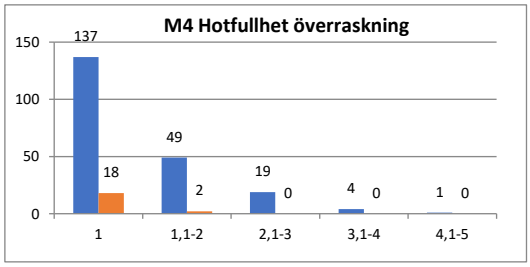

Diagram 31. Moment 4 "Hotfullhet överraskning"

"Offensiv reaktion" beskriver hur benägen en hund är att avancera framåt med en hotfull attityd de första sekunderna efter att den blivit överraskad/överrumplad av halvfiguren i moment 4. Beteendet är mycket ovanligt inom rasens beskrivna hundar.

Stapeldiagrammet "Hotfullhet överraskning" beskriver hur hotfull hundens attityd är under hela momentet.

Bitbeteende

Under BPH noteras så kallat bitbeteende hos hundarna, i en skala från bitberedskap över bitintention till bett. En isländsk fårhund har noterats för bitberedskap (ett läge hos hunden där den är beredd att bita eller markera med bett. Hunden blir stel, stirrar och upplevs ofta som "svart i ögonen") under BPH.

Rasens beteendevariation sammanfattad i procent

Tabell 2. Beteendevariationen ger en bild av hur stor andel (procent) av svenskfödda hundar som uppvisat respektive grad av beteende. I kolumnen "Moment" framgår vilket/vilka moment som beteendet beskrivit inom. Värde 1 innebär att beteendet inte har visats alls, t ex har 1,9 % av deltagande isländska fårhundar inte hälsat på en främmande person. Värde 5 innebär att beteendet visats i hög utsträckning eller under "lång" tid.

		Spindeldiagrammets värde				
Moment	**Spindeldiagrammets beteende**	**1**	**1,1-2**	**2,1-3**	**3,1-4**	**4,1-5**
M1	Hälsning främmnade person intensitet	1,9	18,8	29,1	31,5	18,8
M1	Hälsning främmnade person tid	1,9	15,0	27,7	23,5	31,9
M1, M6	Undergivenhet	90,4	4,8	1,4	1,0	2,4
M1	Oro främmande person	90,1	5,6	2,3	1,4	0,5
M1	Avståndstagande främmande person	81,2	10,3	5,6	1,4	1,4
M1	Separationsoro promenad	88,7	2,3	6,1	0,9	1,9
M1	Hotfullhet främmande person	99,1	0,0	0,9	0,0	0,0
M1, M6	Imponerbeteende	98,1	0,5	0,5	0,5	0,5
M2	Lekintresse egen leksak	4,7	11,3	17,8	21,6	44,6
M2	Lekintresse ny leksak	3,8	15,0	46,9	17,8	16,4
M2	Dragkampintresse	51,6	19,7	11,3	12,2	5,2
M2	Lekintresse föraren	84,5	10,3	3,8	0,0	1,4
M3	Engagemang för mat	0,5	7,0	52,6	39,9	0,0
M3	Kontakt vid mat	74,6	0,9	17,4	3,3	3,8
M4	Offensiv reaktion vid överraskning	99,0	1,0	0,0	0,0	0,0
M4	Hotfullhet överraskning	65,2	23,3	9,0	1,9	0,5
M4	Överraskningsoro	83,8	11,0	4,3	0,5	0,5
M4	Överraskningsflykt	2,9	38,1	31,0	12,4	15,7
M4	Överraskningsnyfikenhet	23,8	42,9	12,9	20,0	0,5
M5	Skrammeloro	86,1	7,2	4,8	1,4	0,5
M5	Skrammelflykt	18,2	58,4	12,4	5,3	5,7
M5	Skrammelnyfikenhet	13,4	33,0	15,8	34,9	2,9
M6	Hotfullhet närmande person	71,8	18,2	5,3	3,3	1,4
M6	Avståndstagande närmande person	89,0	8,1	1,9	0,5	0,5
M6	Oro närmande person	90,9	3,8	1,9	1,9	1,4
M6	Hälsning närmande person intensitet	5,3	9,6	22,5	21,5	41,1
M6	Hälsningar närmande person tid	3,8	11,5	25,4	14,4	45,0
M7	Underlagsosäkerhet	65,6	16,3	6,7	4,3	7,2
M8	Skottosäkerhet	64,8	5,5	6,5	6,0	17,1
M8	Skottaktivitet	26,1	15,6	37,7	9,0	11,6
M2, M3, M4, M5, M6	Undersökning av annat	20,6	43,1	25,4	8,6	2,4

Sammanfattande beskrivning

Den sammanfattande beskrivningen är beskrivarens subjektiva uppfattning av hunden. Den har visat sig fånga väsentliga delar av en hunds känslor och personlighet och kan ses som ett komplement till protokollets noteringar. Den sammanfattande beskrivningen är det pappersdokument hundägaren får med sig hem efter BPH och är alltså endast en del av BPH-redovisningen.

En skala i fem steg från "inte alls" (0) till "mycket" (4) används. Ett lågt värde innebär därmed att hunden/rasen har uppfattats visa egenskapen i liten utsträckning medan ett högt värde innebär att hunden/rasen i hög grad uppfattas motsvara definitionen.

Rasens beteendevariation - sammanfattande beskrivning

Stapeldiagrammen redovisar rasens beteendevariation i den sammanfattande beskrivningen. Den vågräta axeln redovisar skalstegen (0-4) och den lodräta antalet hundar på varje skalsteg. De blå staplarna visar svenskfödda hundar och de röda importer/utlandsägda. Det totala antalet hundar redovisade i de olika stapeldiagrammen varierar beroende på att hundar har avbrutits under beskrivningen. Läs om momenten i BPH i bilaga 1.

Moment 1, Främmande person

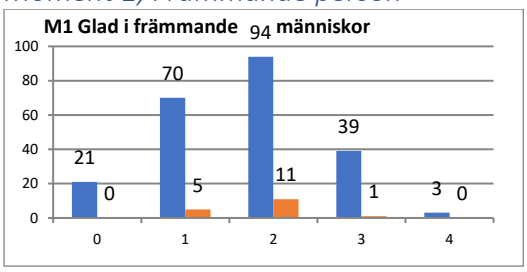

Diagram 1. Moment 1 "Glad i främmande människor"

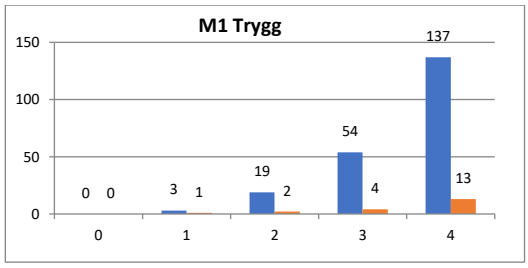

Diagram 2. Moment 1 "Trygg"

Moment 2, Föremålslek

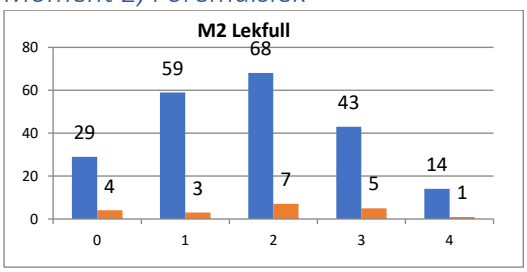

Diagram 3. Moment 2 "Lekfull"

Moment 3, Matintresse

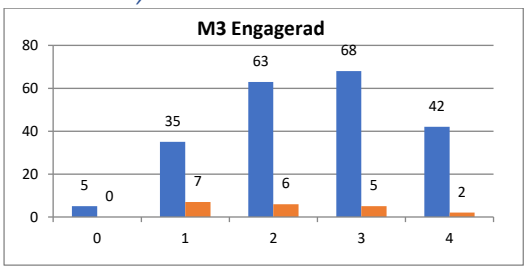

Diagram 5. Moment 3 "Engagerad"

Moment 4, Överraskning

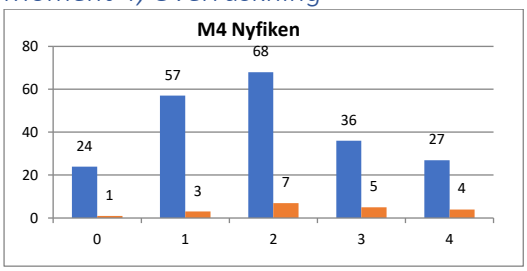

Diagram 6. Moment 4 "Nyfiken"

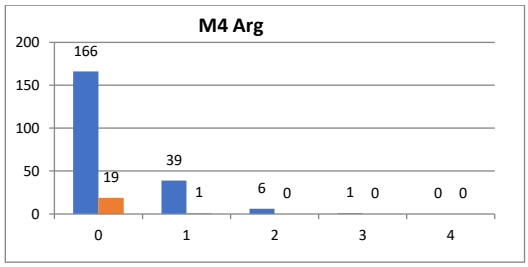

Diagram 7. Moment 4 "Arg"

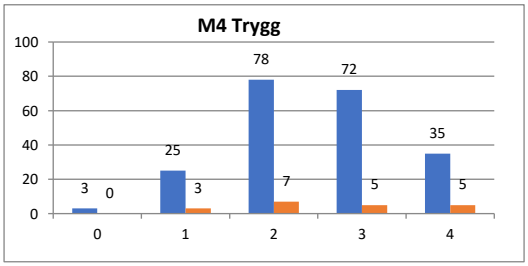

Diagram 8. Moment 4 "Trygg"

Moment 5, Skrammel

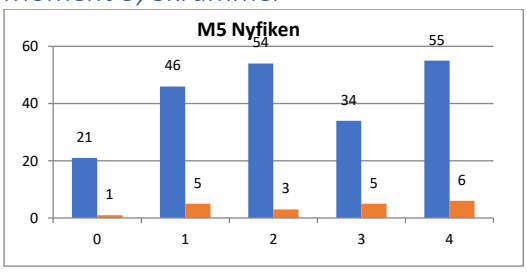

Diagram 9. Moment 5 "Nyfiken"

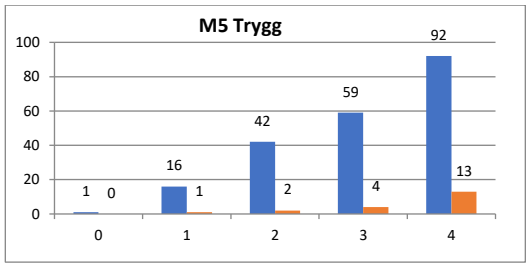

Diagram 10. Moment 5 "Trygg"

Moment 6, Närmande person

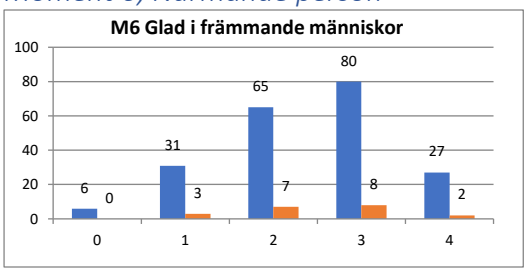

Diagram 11. Moment 6 "Glad i främmande människor"

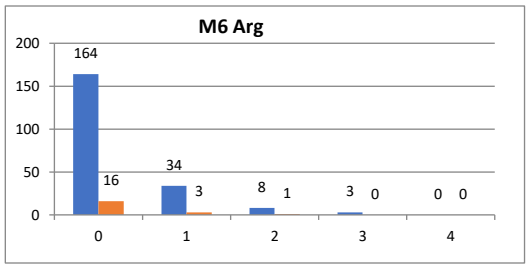

Diagram 12. Moment 6 "Arg"

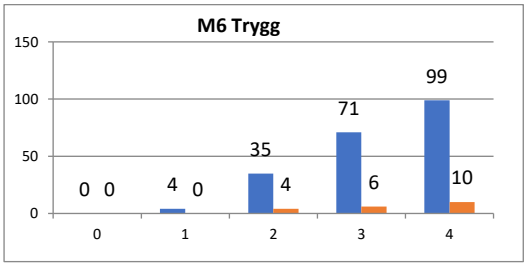

Diagram 13. Moment 6 "Trygg"

Moment 7, Underlag

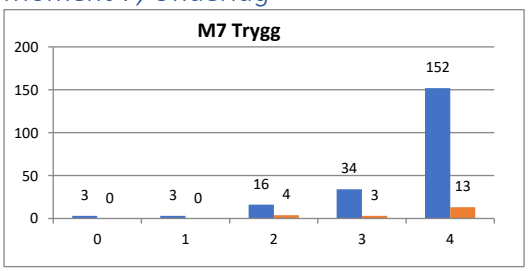

Diagram 14. Moment 7 "Trygg"

Moment 8, Skott

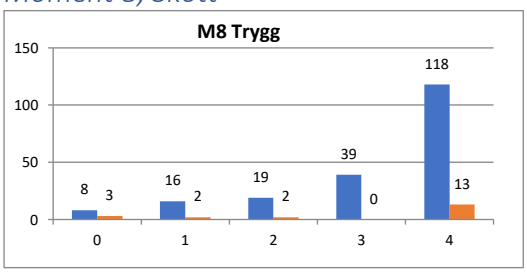

Diagram 15. Moment 8 "Trygg"

Över alla moment

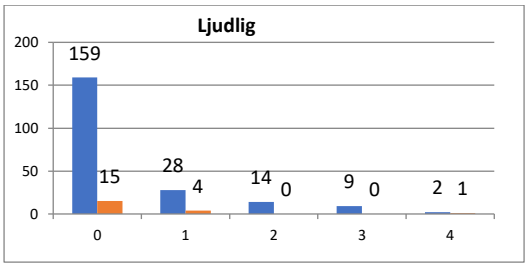

Diagram 16. "Ljudlig"

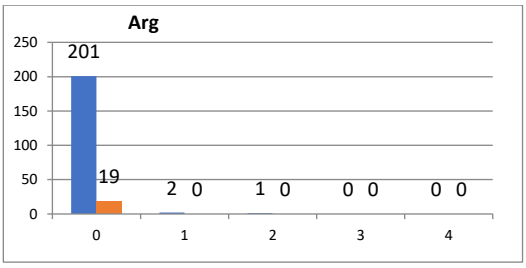

Diagram 17. "Arg"

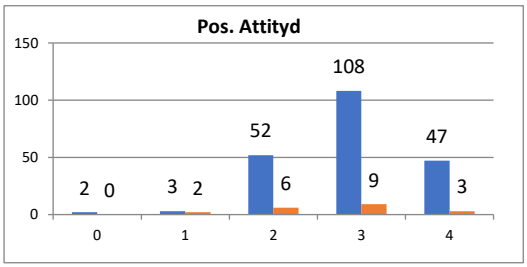

Diagram 18. "Positiv attityd"

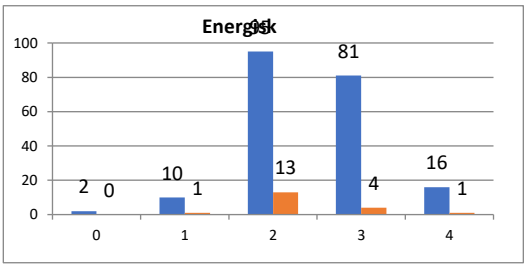

Diagram 19. "Energisk"

Kommentar – över alla moment

"Över alla moment" omfattar hundarnas beteenden under hela beskrivningen. "Ljudlig" och "Arg" fångar upp hundar som visar dessa beteenden i de sammanhang där de inte förväntas, till exempel ljudgivning mellan momenten eller hundar som blir arga under skramlet. "Positiv attityd" och "Energisk" avser också hundarnas generella beteende genom hela BPH. "Energisk" och "Arg" har tillkommit i ett senare skede än övriga mätvärden i BPH varför färre hundar har resultat för dessa.

Att fundera på och diskutera

Hundars beteende beror på såväl arv som miljö. Att hundar reagerar och beter sig olika, det vill säga att det finns en variation i beteenden, är en förutsättning för att det ska vara möjligt att påverka mentala egenskaper med hjälp av BPH. En annan förutsättning är att skillnaden mellan olika hundars beteende åtminstone till viss del beror på arv.

Arvbarheten är ett mått på hur enkelt/svårt det är att förändra en egenskap genom avel. Forskare vid Sveriges lantbruksuniversitet har gjort genetiska studier som visar goda arvbarheter för de egenskaper som beskrivs under BPH. Genom BPH får rasklubben och uppfödarna tillgång till information som är användbar i avelsarbetet och i nulägesbeskrivningen av rasens vardagsegenskaper i den rasspecifika avelsstrategin, RAS. Hur social, lekfull, nyfiken, rädd eller hotfull en hund är påverkar såväl hundens som ägarens liv i deras gemensamma vardag. BPH-resultaten ger möjlighet att följa upp, utvärdera, bevara och i de fall det behövs, förändra hundarnas mentala egenskaper över tid.

Inför ett avelsbeslut finns det möjlighet att studera tilltänkta avelshundars BPH-resultat men också resultaten för tidigare producerad avkomma. Genom att till exempel välja avelshanar som har mer av en önskvärd egenskap än de egna avelstikarna kan uppfödarens valpkullar komma att uppvisa mer av de mentala egenskaper som eftersträvas. För ett säkrare avelsunderlag bör också familjebilden för hundarna studeras. Ju fler hundar inom en familj som visar önskvärda beteenden desto större än sannolikheten att just de egenskaperna nedärvs. Här är mentalindex till stor hjälp för de raser som har tillgång till tjänsten.

Som nämns inledningsvis i 200-analysen avser den att stötta och inspirera special – och rasklubbar samt uppfödare och hanhundsägare i mentalitetsarbetet. I praktiken är det uppfödaren som fattar avelsbeslut och som därmed också är den som kan försöka påverka beteendeegenskaper – bevara eller förändra dem – i någon riktning. Att redovisa 200-analysen på ett uppfödare-/medlemsmöte och därpå avsätta tid för såväl diskussion som frågestund kan därför vara värdefullt.

Syftet med ett möte kan till exempel vara att tillsammans skapa, eller kanske förstärka, samsynen kring de mentala egenskaper och beteenden som är karaktäristiska för rasen. Vad är ni inom klubb och uppfödarkår nöjda med? Vill ni ha mer av något beteende? Och finns det beteenden rasen borde ha mindre av? Hur kan eventuella mål nås? Vad kan den rasspecifika avelsstrategin uppdateras med gällande rasens mentalitet när det är dags?

Diskussioner och eventuella slutsatser/överenskommelser kommer med stor sannolikhet att variera mellan olika rasers klubbar och uppfödare. Så länge rädslor och aggressioner håller sig inom acceptabla ramar och övriga mentala egenskaper motsvarar uppfödares, hundägares och rasklubbars förväntningar finns ingen anledning att sträva efter att göra om raserna.

Utöver vardagsbeteende bör även egenskaper viktiga för rasens funktion diskuteras och presenteras i den rasspecifika avelsstrategin.

Att identifiera beskrivna hundar

En viktig aspekt när resultat från mentalbeskrivningar studeras och diskuteras är om de mentalbeskrivna hundarna är representativa för rasen. I funktionen ”Listor” under ”Raser” i Avelsdata finns alla BPH-beskrivna hundar uppräknade utifrån beskrivningsdatum. I ”Listor” går det också att sortera hundarna, till exempel efter namn, genom att klicka på den gulmarkerade rubriken i Avelsdata, se bild 2 nedan. Därigenom går det att få en bild av vilka uppfödares hundar som deltar och i vilken utsträckning.

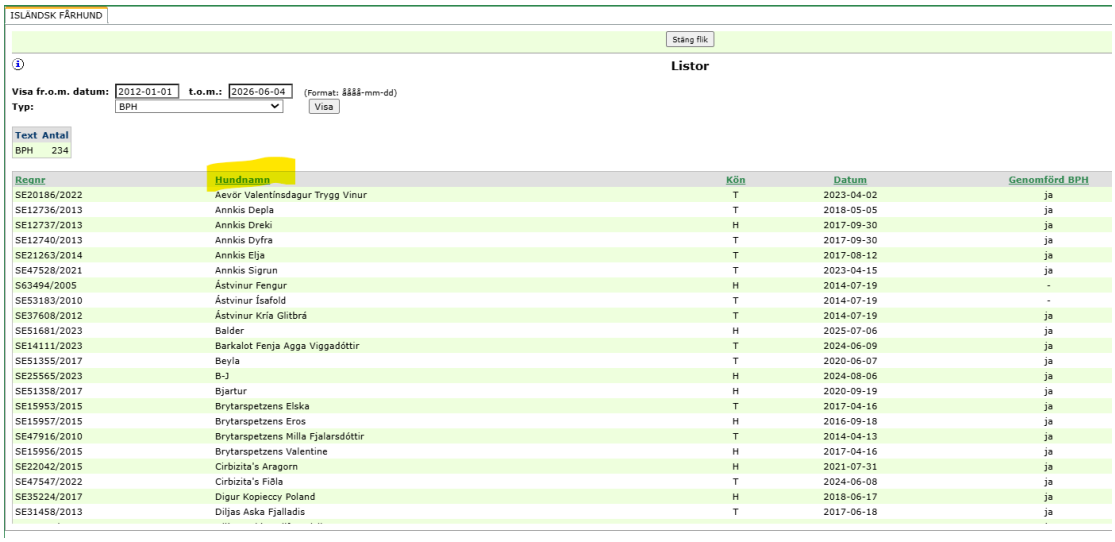
ISLÄNDSK FÅRHUND

Stäng flik

Listor

Visa fr.o.m. datum: 2012-01-01 t.o.m.: 2026-06-04 (Format: åååå-mm-dd)
Typ: BPH Visa

Text	Antal
BPH	234

Regnr	Hundnamn	Kön	Datum	Genomförd BPH
SE20186/2022	Aevör Valentínsdagur Trygg Vinur	T	2023-04-02	ja
SE12736/2013	Annkis Depla	T	2018-05-05	ja
SE12737/2013	Annkis Dreki	H	2017-09-30	ja
SE12740/2013	Annkis Dyfra	T	2017-09-30	ja
SE21263/2014	Annkis Elja	T	2017-08-12	ja
SE47528/2021	Annkis Sigrun	T	2023-04-15	ja
S63494/2005	Ástvinur Fengur	H	2014-07-19	-
SE53183/2010	Ástvinur Ísafold	T	2014-07-19	-
SE37608/2012	Ástvinur Kría Glitbrá	T	2014-07-19	ja
SE51681/2023	Balder	H	2025-07-06	ja
SE14111/2023	Barkalot Fenja Agga Viggadóttir	T	2024-06-09	ja
SE51355/2017	Beyla	T	2020-06-07	ja
SE25565/2023	B-J	H	2024-08-06	ja
SE51358/2017	Bjartur	H	2020-09-19	ja
SE15953/2015	Brytarspetzens Elska	T	2017-04-16	ja
SE15957/2015	Brytarspetzens Eros	H	2016-09-18	ja
SE47916/2010	Brytarspetzens Milla Fjalarsdóttir	T	2014-04-13	ja
SE15956/2015	Brytarspetzens Valentine	H	2017-04-16	ja
SE22042/2015	Cirbizita's Aragorn	H	2021-07-31	ja
SE47547/2022	Cirbizita's Fiðla	T	2024-06-08	ja
SE35224/2017	Digur Kopieccy Poland	H	2018-06-17	ja
SE31458/2013	Diljas Aska Fjalladis	T	2017-06-18	ja

Bild 2. I Avelsdatas funktion ”Listor” redovisas samtliga hundar (sv+imp/utländska) som BPH-beskrivits. Genom att klicka på någon av listans rubriker sorteras den om. På bilden är den gulmarkerade rubriken ”Hundnamn” vald för att enklare åskådliggöra antalet hundar med samma kennelnamn. Källa: Avelsdata, 2026-06-04.

I Bilaga 3 finns en förteckning över samtliga avelsdjur, tikar såväl som hanhundar, som har tre eller fler avkommor BPH-beskrivna. I Avelsdata finns det möjlighet att se spindeldiagram för såväl enskilda kullar som hela avkommegrupper efter hundar som använts i avel. Det kan

även vara av intresse för klubben att känna till hur stor andel av avelsdjuren totalt som är BPH-beskrivna och om resultatet har funnits *före* ett avelsbeslut. Se tabell 3.

Tabell 3. Antal tikar och hanhundar som fått sin första kull aktuellt år och hur många av dem som gjort BPH före kullens födelse.

År	Tik m första kull, antal	Varav deltagit på BPH före kullen	Hane med första kull, antal	Varav deltagit på BPH före kullen2
2020	3	2	2 (varav 1 utländsk)	1
2021	7	4	6 (varav 1 utländsk)	2
2022	5	1	7 (varav 3 utländska)	2
2023	10	5	6 (varav 2 utländska)	3
2024	8	3	3 (varav 1 utländsk)	0
2025	6	2	9 (varav 4 utländska)	2

Att jämföra fler beteenden kan ge en tydligare bild

Vid tolkningen av ett spindeldiagram är det alltid viktigt att ta hänsyn till hur olika värden inom beteendegrupperna förhåller sig till varandra. Till exempel kan hälsningen (gult fält) på främmande och närmande person i moment 1 och 6 jämföras med hur mycket rasen, eller hunden, avståndsreglerar (gröna beteendegruppen: rädsla/osäkerhet) i samma moment och på så vis ge en mer komplett bild. Låga värden för socialitet/hälsning i kombination med flyktbeteende och/eller passiv oro kan antas bero på social osäkerhet. En ras eller hund som har låga värden för socialitet/hälsning men inte visar rädslebeteenden kan mycket väl vara både självsäker och trygg trots att den inte är intresserad av att hälsa.

Även avseende nyfikenhet/utforskande och miljörädslor, moment 4 och 5, kan jämförelser göras. En låg grad av nyfikenhet i de sammanhang BPH beskriver kan ha olika förklaringar. Dels kan hunden vara rädd vilket då hindrar den från att gå fram till det som skrämmer utan hjälp från föraren, dels kan den bottna i ett mer balanserat ointresse som gör att hunden helt enkelt inte bryr sig om att undersöka föremålen/retningarna. Också här kan det vara intressant att jämföra beteendegrupperna för såväl grupper av hundar som enskilda individer.

För isländsk fårhund kan generellt inte ses någon oroväckande koppling mellan diagrammets olika beteendegrupper. Därmed inte sagt att det inte kan finnas för enskilda hundar.

Läs mer om att tolka BPH-resultat i Bilaga 5.

Att fortsätta beskriva

Ett fortsatt arbete från klubbens håll med att stimulera och uppmuntra hundägare att beskriva sina hundar ger ytterligare värdefull information och ökar säkerheten i bilden av rasens mentalitet. KHMs Mentalpool (se nedan) kan delta på medlems-/uppfödarmöten (även via videolänk) och presentera uppdaterad BPH-statistik avseende rasen men också diskutera mentalitet ur ett mer allmänt perspektiv eller bistå med RAS-arbetet.

Efter 500 beskrivna hundar har special-/rasklubben möjlighet att få en föreläsning innehållande information om rasens:

- beteendevariation
- arvbarheter
- koppling mellan SKK/SLUs vardagsenkät och BPH

500-föreläsningen är första steget för de klubbar som är intresserade av att påbörja processen för att få tillgång till mentalindex som avelsverktyg.

Tips!

Filmen om BPH

SKKs Kommitté för hundars mentalitet, KHM, har en funktionärsgrupp, *Mentalpoolen,* som fungerar som klubbarnas resurs i mentalitetsarbetet och bistår med stöd, information och engagemang. Läs mer om dem på: https://www.skk.se/mentalpoolen

Det finns möjlighet för klubbar att ansöka om bidrag för mentalitetskonferens. Läs mer här.

Läs mer om de beteenden som beskrivs i BPH i häftet ”Beteendedefinitioner”.

Information om SKKs distansutbildningar, Hundens beteende och Mera mentalitet - förstå, tolka och påverka hundars beteende.

SKK har ett instagramkonto https://www.instagram.com/hundarsmentalitet/ med fokus på hundars mentalitet. Där kan ni följa och kommentera SKKs mentalitetsarbete.

Bilagor

Bilaga 1. Momenten i BPH

1. Främmande person

2. Föremålslek

3. Matengagemang

4. Överraskning

5. Skrammel

6. Närmande person

7. Underlag

8. Skott (frivilligt)

Moment 1, Främmande person

Här beskrivs hundens kontaktbenägenhet med en främmande person, hur glad den blir vid mötet och hur länge den hälsar. Man tittar också på hundens tendens till oro och/eller undvikande beteenden.

Moment 2, Föremålslek

Både hundägare och testledare leker med hunden. Momentet har två syften, dels att dokumentera lusten till föremålslek, dels hundens allmänna attityd i leken.

Moment 3, Matintresse

Hunden får prova att ta godbitar ur burkar vars lock antingen är öppna eller åtskruvade. Syftet är att beskriva hur mycket hunden är villig att jobba för att nå godbitarna.

Moment 4, Överraskning

En halvfigur reses hastigt upp framför hunden när den kommer gående. Här beskrivs exempelvis hur arg eller rädd hunden blir men också hur lätt den har att komma över en kanske negativ känslomässig upplevelse.

Moment 5, Skrammel

En metalltrumma med en kedja i ger ett högt, skramlande ljud som startar när hunden närmar sig. Hunden får gå fram och nosa på trumman. Syftet är att beskriva hundens reaktion vid oväntade ljud men också hur lätt den har att övervinna en eventuell negativ känslomässig upplevelse.

Moment 6, Närmande person

En person klädd i lång rock, hatt och mörka solglasögon närmar sig långsamt hunden. När personen kommit inom ett visst avstånd vänder den sig om och står stilla. Hunden släpps fram för att undersöka och ta kontakt. Här beskrivs hundens reaktion i möte med en människa som ur hundens perspektiv kan upplevas som avvikande. Här dokumenteras om hunden exempelvis blir glad, rädd eller kanske arg men också hur lätt den har att övervinna en eventuell negativ känslomässig upplevelse.

Moment 7, Underlag

Hunden och föraren går över ostadiga underlag. Syftet är att se hur bekväm hunden är med att gå på annorlunda underlag.

Moment 8, Skott

Två skott skjuts ca 50 m från ekipaget, ett när hund och förare är i rörelse, ett när de står stilla. Syftet är att dokumentera hundens reaktion vid skotten (rädsla eller förväntan).

Bilaga 2. Jämförelse med andra raser

Tabellen i Bild 3 nedan jämför spindeldiagrammens medelvärden för isländsk fårhund och fem andra raser. Jämförelseraserna representerar olika hundtyper och hör till de raser som har flest BPH-beskrivna individer. Svenska isländsk fårhund klubben kan, genom att hämta uppgifter i Avelsdata, själv göra liknande jämförelser med andra raser. Avsikten med BPH är inte att likrikta alla hundar/hundraser men jämförelsen kan vara intressant genom att sätta in en hundras i ett större sammanhang. Så länge rädslor och aggressioner håller sig inom acceptabla ramar och övriga mentala egenskaper motsvarar uppfödares, hundägares och rasklubbars förväntningar finns det ingen anledning att sträva efter att göra om raser.

Spindelarm	Medelvärde					
	Isländsk fårhund	Labrador retriever	Rhodesian ridgeback	Staffordshire bullterrier	Perro de agua espanol	Dansk-svensk gårdshund
Hälsning FP int	3,4	3,3	2,2	3,2	1,8	2,7
Hälsning FP tid	3,6	3,4	2,3	3,2	2	2,8
Hälsning NP Int	4	3,6	2,4	3,7	2	3
Hälsning NP tid	3,7	3,2	2,2	3,2	1,9	2,8
Undergivenhet	1,2	1,4	1,1	1,6	1,1	1,3
Lekintresse egen leksak	3,7	4,3	3,5	4	4,1	3,5
Lekintresse ny leksak	2,9	4,2	3,1	3,2	3,1	2,8
Dragkampsintresse	1,8	3,1	2	2,7	1,9	1,7
Engagemang för mat	2,9	3,2	2,9	3	2,9	2,9
Lekintresse föraren	1,2	1,7	1,1	1,2	1,4	1,2
Kontakt vid mat	1,7	2,6	2	2,1	2,1	1,8
Överraskningsnyfikenhet	2,1	3,3	2,2	2,7	2,2	2,4
Skrammelnyfikenhet	2,6	3,4	2,8	2,9	2,8	2,7
Skottaktivitet	2,4	2,4	2	2	2,1	2,1
Undersökning av annat	2	1,6	1,9	2	1,7	2
Oro FP	1,1	1,3	1,6	1,4	1,7	1,7
Oro NP	1,1	1,2	1,4	1,3	1,4	1,2
Avståndstagande FP	1,2	1,2	2	1,3	2,1	1,6
Avståndstagande NP	1,2	1,2	1,5	1,4	1,9	1,3
Separationsoro promenad	1,1	1,2	1,7	1,4	1,9	1,5
Överraskningsoro	1,2	1,1	1,4	1,2	1,4	1,2
Skrammeloro	1,2	1,1	1,2	1,2	1,2	1,1
Överraskningsflykt	2,6	1,7	2,7	2,2	2,5	2,3
Skrammelflykt	1,9	1,3	1,6	1,6	1,5	1,6
Skottosäkerhet	1,9	1,1	1,3	1,3	1,4	1,4
Underlagsosäkerhet	1,6	1,4	1,6	1,3	1,5	1,6
Hotfullhet NP	1,4	1,8	2	1,8	2,1	1,6
Hotfullhet FP	1	1	1,1	1	1,1	1
Off reaktion vid överrask	1	1,2	1,1	1	1,1	1
Hotfullhet överraskning	1,3	1,4	1,4	1,3	1,4	1,3
Imponerbeteende	1	1,1	1,1	1,3	1,1	1,1

Bild 3. Medelvärden för isländsk fårhund och ytterligare fem raser, labrador retriever, rhodesian ridgeback, staffordshire bullterrier, perro de agua espanol och dansk-svensk gårdshund. Jämförelseraserna tillhör de mest BPH-beskrivna raserna och representerar olika hundtyper. Syftet är inte att sträva efter att alla hundar ska vara likadana utan att sätta in respektive ras i ett större sammanhang. Medelvärde 1 i tabellen innebär att hundarna inte visar beteendet i fråga, medelvärde 5 att de gör det i hög utsträckning eller under lång tid. Källa: Avelsdata, 2026-06-26.

Bilaga 3. Avelsdjur (tikar och hanar) med tre eller fler BPH-beskrivna avkommor åren 2012- 17 maj 2026.

Kön	Hundens regnummer	Hundens namn	Antal avkommor	Genomförd BPH
H	SE53026/2014	THOR	23	11
T	SE17966/2019	JOY V ROGICI	13	10
H	SE51499/2017	ISHUNDFELDING BALDUR BLESASON	31	9
H	SE35224/2017	DIGUR KOPIECCY POLAND	25	9
H	SE25693/2013	WADSTEINAS JOKER	20	8
H	S63495/2005	ÁSTVINUR FJALAR	16	8
T	SE58288/2015	TELLUSDREAM LJÚFA	14	8
T	SE47916/2010	BRYTARSPETZENS MILLA FJALARSDÓTTIR	13	8
T	SE45561/2015	TELLUSDREAM KAERA	19	7
H	S20276/2006	TELLUSDREAM ASKUR	35	6
H	SE20738/2013	TELLUSDREAM ISLAKKUR	25	6
T	SE43676/2011	BEYLA	21	6
H	SE37606/2012	ÁSTVINUR KÁTUR SILFURGEISLI	13	6
T	SE46322/2015	HREYSTIS TINDRA	13	6
T	SE50636/2010	SVENSKA ENGÅRDENS IDUNN	13	6
T	SE30343/2019	GEMROCKS YSSA	8	6
H	SE48577/2010	KONUNGSBERGETS ARNSTEIN VIKINGSON	17	5
T	SE48605/2014	KEILA	17	5
H	SE51552/2013	VESTANVINDUR BLIDUR SAMURSOHN	16	5
H	SE13820/2018	KAPPI FRA OLAFSVÖLLUM	13	5
T	S65745/2007	TÖFRA KARMA GULLBRÁ	9	5
H	FI18388/18	GELGJA'S GLAESIR	6	5
T	SE18429/2021	LAPPBERGETS VILJA	6	5
H	SE33197/2013	TILDRAS STARRI FJALARSSON	18	4
T	S16058/2008	DILJAS GÓA FREYJA	17	4
H	SE32245/2016	SNJOFELLS MYRKVI	14	4
H	S17434/2005	BUÅSENS EDOR	13	4
H	SE20752/2013	KONUNGSBERGETS LENDI ASKURSON	7	4
T	SE33221/2010	ISKRISTALLENS HEKLA	5	4
H	SE22042/2015	CIRBIZITA'S ARAGORN	4	4
T	SE33992/2015	VESTANVINDUR EYJA VILJADOTTIR	26	3
H	SE53616/2014	VESTANVINDUR DRAUPNIR KÁTSSON	25	3
H	SE14551/2018	ELDUR STRENGURSON KOPIECCY POLAND	24	3
H	SE36003/2010	TELLUSDREAM FROSTI	23	3
T	SE34958/2017	DALLA DRAUMA KOPIECCY POLAND	23	3
H	SE40690/2015	STEFSSTELLS LORD LEIKUR	16	3
T	SE32871/2013	SVEAHESTARS ASKA	16	3
T	SE27347/2013	KERSINS LINA	15	3
H	SE56342/2016	DILJAS BJARKI IDUNNSSON	14	3
T	SE18054/2017	VESTANVINDUR FLIKKA EIMSDÓTTIR	14	3
T	SE47619/2017	BRAGABÓTAR SALKA	14	3
T	SE58290/2015	TELLUSDREAM LÁRA	13	3
T	SE56345/2016	DILJAS BRUNHILDE KÁTSDOTTIR	12	3
H	SE12737/2013	ANNKIS DREKI	11	3
H	SE26295/2010	HILDING	11	3
H	SE49449/2010	ISTINDRAS GARRI	11	3
T	S64814/2006	SVENSKA ENGÅRDENS STEINA	10	3
T	SE12740/2020	FLIKKAGÅRDENS DISA-EROSDOTTE	10	3
T	SE31458/2013	DILJAS ASKA FJALLADIS	10	3
T	SE16914/2016	ISTINDRAS ENGLA	9	3
T	SE33198/2013	TILDRAS SÓLEY FJALARSDOTTIR	9	3
H	DK18006/2015	LITGEISLI FREJ LAXI	6	3
H	SE54778/2010	VESTANVINDUR ASKUR ORRASON	5	3
T	SE17443/2013	STEFSSTELLS EIRIKA	5	3
H	IS16698/12	KIRKJUFELLS ERPUR	3	3

Bilaga 4. Om spindel- och stapeldiagrammens värden

Utifrån BPH-beskrivningen för hundarna redovisas i SKK Avelsdata BPH-protokollets observationer i spindelarmar i ett spindeldiagram. Värt att uppmärksamma är det faktum att värdena (ex 2, 2,5 etc) i spindeldiagrammet inte är desamma som de faktiska värden hundarna fått i protokollet, utan grundar sig på matematiska beräkningsmodeller (exakt hur de matematiska formlerna ser ut för varje spindelarm redovisas på SKK Avelsdata under informationsknappen).

Resultaten från alla hundar i rasen som deltagit i BPH läggs samman i ett spindeldiagram. Därigenom fås ett medelvärde för varje spindelarm. Ett medelvärde kan dock bestå av summan av resultat som är ytterligheter åt båda håll, det vill säga ett antal hundar som befinner sig högt på skalan sammanslagna med hundar som ligger lågt. I praktiken kan det vara så att endast ett fåtal hundar (eller rentav ingen hund alls) befinner sig på just medelvärdet. Det är ju så att om tio hundar beskrivs och fem får värdet 1 och fem stycken får värdet 5 så blir medelvärdet 3 (5x1+5x5=5+25=30/10=3). Men medelvärde 3 kan även erhållas om de tio hundarna bara rör sig mellan ex värdena 2,5 och 3,5. Medelvärdet som spindeldiagrammet visar ger oss alltså *inte* information om variationen i rasen men i de flesta fall får vi ändå en rimlig och hyfsat adekvat bild av populationen förutsatt att de hundar som beskrivits har visat de beteendevariationer som finns i rasen. För att få en tydligare uppfattning av rasens mentala egenskaper måste även variationen inom rasen studeras.

De värden som redovisas i 200-analysens stapeldiagram är omräknade enligt samma modeller som spindeldiagrammets armar. Genom att addera med 1 undviker vi att hundar hamnar på 0, endast de hundar som har avbrutit ett eller flera moment får 0. Det innebär att hundar som i protokollet fått ”0” för att de inte uppvisar ett beteende i stapeldiagrammet har värde ”1”, precis som i spindeldiagrammet. Det medför att spindeldiagrammet blir lättare att läsa i och med att inte flera armar ska trängas ihop i centrum. Ett lågt värde anger att hunden/hundarna visat det aktuella beteendet i liten grad eller under kort tid, ett högt värde följaktligen att hunden/hundarna visat hög grad av beteendet eller uppvisat det under längre tid.

Notera att spindeldiagrammen och stapeldiagrammen för beskrivningen har en skala från 1 till 5, undantaget är stapeldiagrammen för den sammanfattande beskrivningen som har skalan 0 till 4.

Bilaga 5. Att tolka BPH-resultat – din guide

SKK Avelsdata

Resultaten från BPH redovisas i SKK Avelsdata (www.skk.se under rubriken e-tjänster). Här finns information både på ras- och individnivå. För special- och rasklubb är det angeläget att få en helhetsbild av en population, medan man som uppfödare/hundägare kan vara mer intresserad av enskilda hundars resultat. BPH säger inte allt om en ras eller hund men möjliggör en objektiv jämförelse vid t ex avelsurval och diskussioner kring hundars och rasers mentala egenskaper. BPH beskriver enbart hundars beteende. *Att värdera vad som är bra eller eventuellt mindre önskvärt är en fråga för special-/rasklubb och uppfödare.*

BPH på rasnivå

I menyraden till vänster i bilden nedan finns möjlighet att välja ras, i det här fallet leonberger. När rasen är vald väljer du BPH i menyn. Du får då upp en översikt (bild 1) över hur många hundar som fötts respektive valt år, hur många som BPH-beskrivits, könsfördelning, hur många som deltagit i skottmomentet, hur många som avbrutits mm. Observera att sammanställningen är fördelad på hundens födelseår och inte på beskrivningsår. Det medför att sammanställningen förändras så snart någon ny hund har beskrivits.

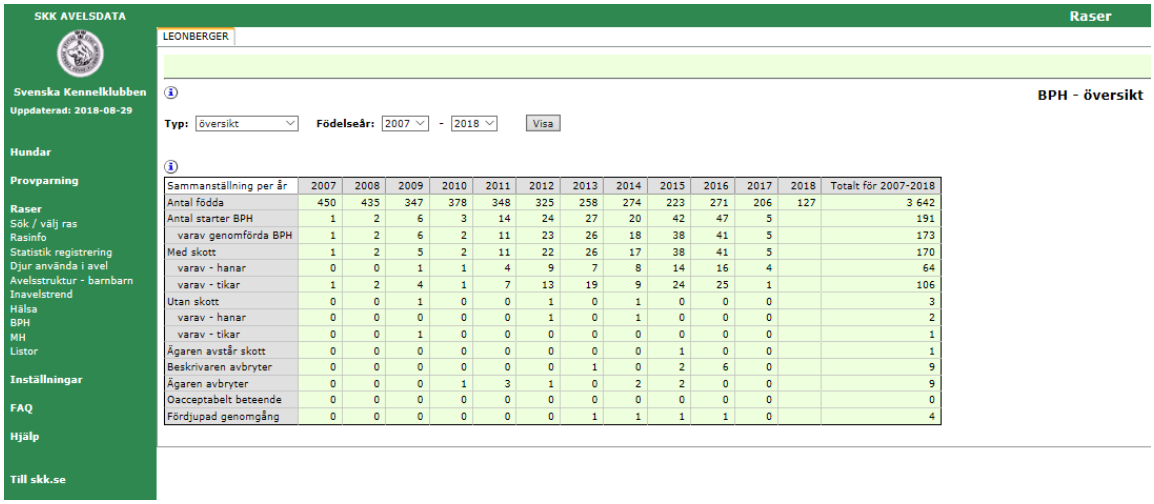

Sammanställning per år	2007	2008	2009	2010	2011	2012	2013	2014	2015	2016	2017	2018	Totalt för 2007-2018
Antal födda	450	435	347	378	348	325	258	274	223	271	206	127	3 642
Antal starter BPH	1	2	6	3	14	24	27	20	42	47	5		191
varav genomförda BPH	1	2	6	2	11	23	26	18	38	41	5		173
Med skott	1	2	5	2	11	22	26	17	38	41	5		170
varav - hanar	0	0	1	1	4	9	7	8	14	16	4		64
varav - tikar	1	2	4	1	7	13	19	9	24	25	1		106
Utan skott	0	0	1	0	0	1	0	1	0	0	0		3
varav - hanar	0	0	0	0	0	1	0	1	0	0	0		2
varav - tikar	0	0	1	0	0	0	0	0	0	0	0		1
Ägaren avstår skott	0	0	0	0	0	0	0	0	1	0	0		1
Beskrivaren avbryter	0	0	0	0	0	0	1	0	2	6	0		9
Ägaren avbryter	0	0	0	1	3	1	0	2	2	0	0		9
Oacceptabelt beteende	0	0	0	0	0	0	0	0	0	0	0		0
Fördjupad genomgång	0	0	0	0	0	0	1	1	1	1	0		4

Bild 1. BPH-översikt

Du kan hitta mer information om rasen genom att i rullgardinsmenyn (röd markering) välja ”medelvärde” (bild 2). I tabellen redovisas medelvärdet för varje arm i rasens spindeldiagram för hundar födda ett visst år. Tabellen är alltså inte fördelad på ingående hundars beskrivningsår. Det medför att medelvärdet kan förändras så snart någon ny hunds resultat har tillkommit. Medelvärdet visar hur hundar födda olika år skiljer sig åt. Notera att utslaget blir mycket osäkert de födelseår som endast har ett fåtal hundar representerade. Skalan går mellan 1 (beteendet har inte visats) och 5 (beteendet har visats i hög grad eller under lång tid).

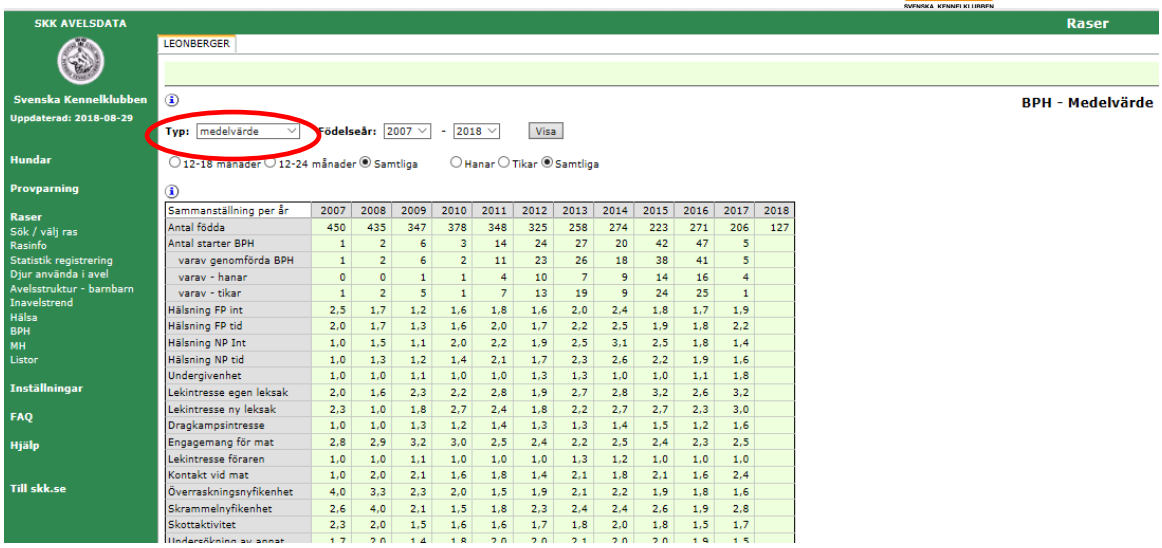

Sammanställning per år	2007	2008	2009	2010	2011	2012	2013	2014	2015	2016	2017	2018
Antal födda	450	435	347	378	348	325	258	274	223	271	206	127
Antal starter BPH	1	2	6	3	14	24	27	20	42	47	5	
varav genomförda BPH	1	2	6	2	11	23	26	18	38	41	5	
varav - hanar	0	0	1	1	4	10	7	9	14	16	4	
varav - tikar	1	2	5	1	7	13	19	9	24	25	1	
Hälsning FP int	2,5	1,7	1,2	1,6	1,8	1,6	2,0	2,4	1,8	1,7	1,9	
Hälsning FP tid	2,0	1,7	1,3	1,6	2,0	1,7	2,2	2,5	1,9	1,8	2,2	
Hälsning NP Int	1,0	1,5	1,1	2,0	2,2	1,9	2,5	3,1	2,5	1,8	1,4	
Hälsning NP tid	1,0	1,3	1,2	1,4	2,1	1,7	2,3	2,6	2,2	1,9	1,6	
Undergivenhet	1,0	1,0	1,1	1,0	1,0	1,3	1,3	1,0	1,0	1,1	1,8	
Lekintresse egen leksak	2,0	1,6	2,3	2,2	2,8	1,9	2,7	2,8	3,2	2,6	3,2	
Lekintresse ny leksak	2,3	1,0	1,8	2,7	2,4	1,8	2,2	2,7	2,7	2,3	3,0	
Dragkampsintresse	1,0	1,0	1,3	1,2	1,4	1,3	1,3	1,4	1,5	1,2	1,6	
Engagemang för mat	2,8	2,9	3,2	3,0	2,5	2,4	2,2	2,5	2,4	2,3	2,5	
Lekintresse föraren	1,0	1,0	1,1	1,0	1,0	1,0	1,3	1,2	1,0	1,0	1,0	
Kontakt vid mat	1,0	2,0	2,1	1,6	1,8	1,4	2,1	1,8	2,1	1,6	2,4	
Överraskningsnyfikenhet	4,0	3,3	2,3	2,0	1,5	1,9	2,1	2,2	1,9	1,8	1,6	
Skrammelnyfikenhet	2,6	4,0	2,1	1,5	1,8	2,3	2,4	2,4	2,6	1,9	2,8	
Skottaktivitet	2,3	2,0	1,5	1,6	1,6	1,7	1,8	2,0	1,8	1,5	1,7	

Bild 2. BPH-medelvärde

Längre ner på sidan för ”medelvärde” finns rasens spindeldiagram (Bild 3) som redovisar rasens genomsnittliga resultat från BPH-beskrivningen. Här adderas samma beteende, mätt under flera faser, genom en beräkningsmodell för att mer överskådligt illustrera rasens beteenden. Spindeldiagrammet är färgindelat efter de beteendegrupper som beskrivs i BPH. Den blå linjen är genomsnittliga BPH-värden för samtliga beskrivna hundar i rasen. I tabellen till höger på sidan redovisas spindeldiagrammets siffervärden. Observera att rasens medelvärden visas så snart fler än en hund är beskriven. Det innebär att tillförlitligheten för dessa värden kan vara låg fram till dess att ett större antal hundar har beskrivits.

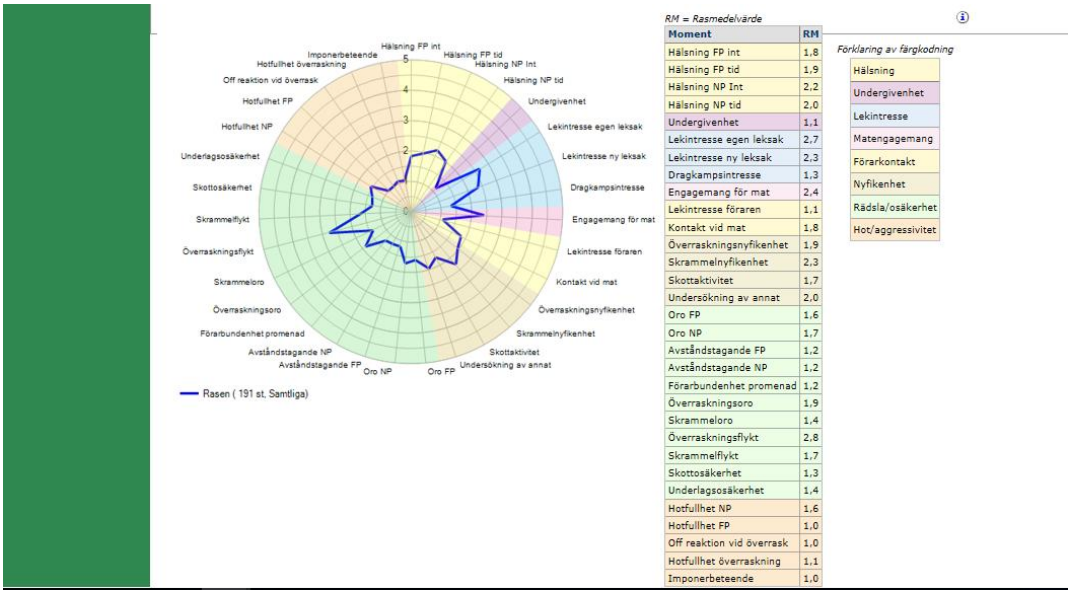

Moment	RM
Hälsning FP int	1,8
Hälsning FP tid	1,9
Hälsning NP Int	2,2
Hälsning NP tid	2,0
Undergivenhet	1,1
Lekintresse egen leksak	2,7
Lekintresse ny leksak	2,3
Dragkampsintresse	1,3
Engagemang för mat	2,4
Lekintresse föraren	1,1
Kontakt vid mat	1,8
Överraskningsnyfikenhet	1,9
Skrammelnyfikenhet	2,3
Skottaktivitet	1,7
Undersökning av annat	2,0
Oro FP	1,6
Oro NP	1,7
Avståndstagande FP	1,2
Avståndstagande NP	1,2
Förarbundenhet promenad	1,2
Överraskningsoro	1,9
Skrammeloro	1,4
Överraskningsflykt	2,8
Skrammelflykt	1,7
Skottosäkerhet	1,3
Underlagsosäkerhet	1,4
Hotfullhet NP	1,6
Hotfullhet FP	1,0
Off reaktion vid överrask	1,0
Hotfullhet överraskning	1,1
Imponerbeteende	1,0

Bild 3. BPH-spindeldiagram för vald ras.

Ännu mer information om rasen återfinns under rullgardinsmenyns rubrik ”sammanfattning” (Bild 4, röd markering). Där redovisas beskrivarnas subjektiva uppfattning om rasens personlighet. Forskning har visat att en subjektiv bedömning många gånger fyller ett värde och ofta fångar väsentliga delar av hundars beteendeegenskaper.
På denna sida redovisas medelvärden för den sammanfattande beskrivningen för samtliga hundar inom leonberger som deltagit på BPH. Också här presenteras värdena per födelseår och inte per beskrivningsår.

Den ”Sammanfattande beskrivningen” anger medelvärden för hur: *Arg*, *Energisk*, *Glad i främmande människor*, *Lekfull, Ljudlig, Nyfiken*, *Trygg* rasen är och om den har en *Positiv attityd*. En skala i form av fem steg från inte alls (0) till mycket (4) används.

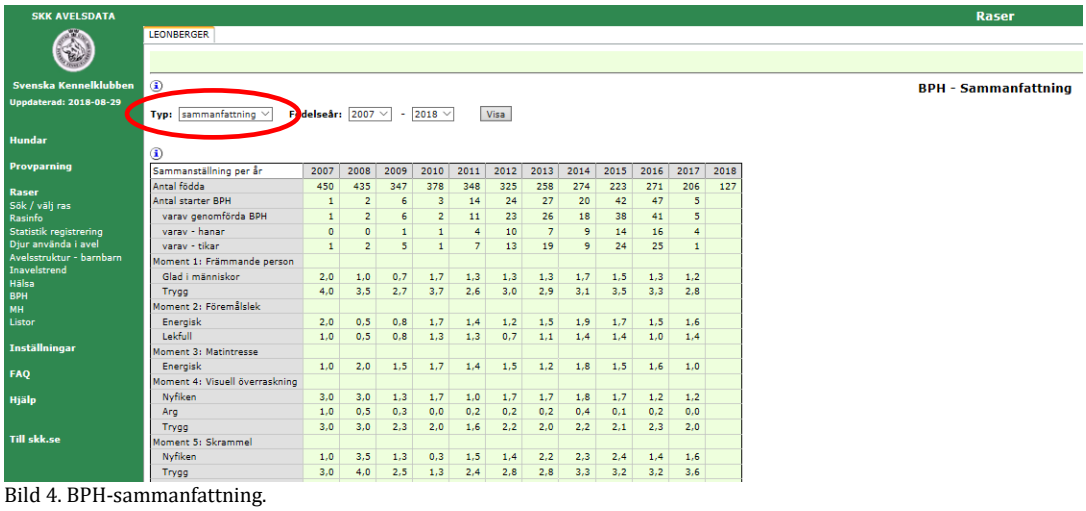

Sammanställning per år	2007	2008	2009	2010	2011	2012	2013	2014	2015	2016	2017	2018
Antal födda	450	435	347	378	348	325	258	274	223	271	206	127
Antal starter BPH	1	2	6	3	14	24	27	20	42	47	5	
varav genomförda BPH	1	2	6	2	11	23	26	18	38	41	5	
varav - hanar	0	0	1	1	4	10	7	9	14	16	4	
varav - tikar	1	2	5	1	7	13	19	9	24	25	1	
Moment 1: Främmande person												
Glad i människor	2,0	1,0	0,7	1,7	1,3	1,3	1,3	1,7	1,5	1,3	1,2	
Trygg	4,0	3,5	2,7	3,7	2,6	3,0	2,9	3,1	3,5	3,3	2,8	
Moment 2: Föremålslek												
Energisk	2,0	0,5	0,8	1,7	1,4	1,2	1,5	1,9	1,7	1,5	1,6	
Lekfull	1,0	0,5	0,8	1,3	1,3	0,7	1,1	1,4	1,4	1,0	1,4	
Moment 3: Matintresse												
Energisk	1,0	2,0	1,5	1,7	1,4	1,5	1,2	1,8	1,5	1,6	1,0	
Moment 4: Visuell överraskning												
Nyfiken	3,0	3,0	1,3	1,7	1,0	1,7	1,7	1,8	1,7	1,2	1,2	
Arg	1,0	0,5	0,3	0,0	0,2	0,2	0,2	0,4	0,1	0,2	0,0	
Trygg	3,0	3,0	2,3	2,0	1,6	2,2	2,0	2,2	2,1	2,3	2,0	
Moment 5: Skrammel												
Nyfiken	1,0	3,5	1,3	0,3	1,5	1,4	2,2	2,3	2,4	1,4	1,6	
Trygg	3,0	4,0	2,5	1,3	2,4	2,8	2,8	3,3	3,2	3,2	3,6	

Bild 4. BPH-sammanfattning.

Under rubriken *listor* i den gröna vänstermenyn (Bild 5, röd markering) finns möjlighet att ta reda på vilka hundar som har deltagit på BPH under en given tidsperiod. Resultat kan sökas från 1990 och framåt. Uppgifterna baseras på beskrivningsdatum. Listorna kan skrivas ut genom att texten kopieras och klistras in i Word eller Excel. Till skillnad från övrig statistik i Avelsdata, som avser svenskfödda hundar, visar listor samtliga BPH-resultat.

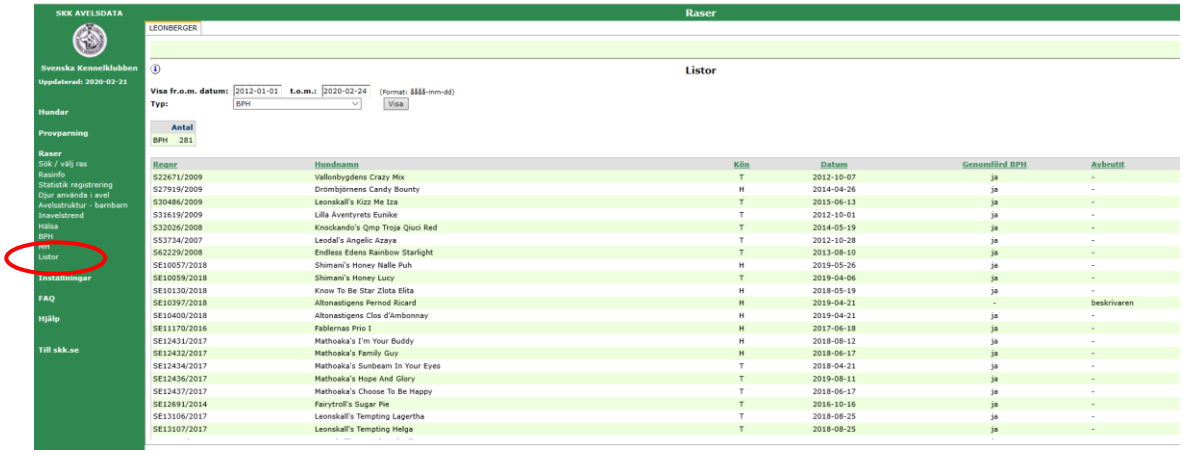

Regnr	Hundnamn	Kön	Datum	Genomförd BPH	Avbrutit
S22671/2009	Vallonbygdens Crazy Mix	T	2012-10-07	ja	-
S27919/2009	Drömbjörnens Candy Bounty	H	2014-04-26	ja	-
S30486/2009	Leonskall's Kizz Me Iza	T	2015-06-13	ja	-
S31619/2009	Lilla Äventyrets Eunike	T	2012-10-01	ja	-
S32026/2008	Knockando's Qmp Troja Qiuci Red	T	2014-05-19	ja	-
S53734/2007	Leodal's Angelic Azaya	T	2012-10-28	ja	-
S62229/2008	Endless Edens Rainbow Starlight	T	2013-08-10	ja	-
SE10057/2018	Shimani's Honey Nalle Puh	H	2019-05-26	ja	-
SE10059/2018	Shimani's Honey Lucy	T	2019-04-06	ja	-
SE10130/2018	Know To Be Star Zlota Elita	H	2018-05-19	ja	-
SE10397/2018	Altonastigens Pernod Ricard	H	2019-04-21	-	beskrivaren
SE10400/2018	Altonastigens Clos d'Ambonnay	H	2019-04-21	ja	-
SE11170/2016	Fablernas Prio I	H	2017-06-18	ja	-
SE12431/2017	Mathoaka's I'm Your Buddy	H	2018-08-12	ja	-
SE12432/2017	Mathoaka's Family Guy	H	2018-06-17	ja	-
SE12434/2017	Mathoaka's Sunbeam In Your Eyes	T	2018-04-21	ja	-
SE12436/2017	Mathoaka's Hope And Glory	T	2019-08-11	ja	-
SE12437/2017	Mathoaka's Choose To Be Happy	T	2018-06-17	ja	-
SE12691/2014	Fairytroll's Sugar Pie	T	2016-10-16	ja	-
SE13106/2017	Leonskall's Tempting Lagertha	T	2018-08-25	ja	-
SE13107/2017	Leonskall's Tempting Helga	T	2018-08-25	ja	-

Bild 5. Listor

BPH på individnivå

På liknande sätt kan du söka information om en enskild hund, dvs på individnivå. Den mest korrekta tolkningen av hundens BPH-resultat får du genom att studera samtliga tre delar av BPH-redovisningen (spindeldiagram, protokoll och sammanfattande beskrivning). Om du endast tar hänsyn till spindeldiagrammet kan resultatet feltolkas eftersom ett högt värde där kan bero *antingen* på att hunden visat samma beteende upprepade gånger *alternativt* i hög grad, dvs varit t ex mycket glad i främmande människor, mycket arg eller mycket rädd.
På första sidan i Avelsdata i menyraden till vänster, under rubriken ”Hundar” väljer du ras och/eller registreringsnummer eller söker på hundens namn. På söksidan går det också att göra urval utifrån specifika kriterier t ex hundar inom rasen som har genomförd BPH.

När sidan för den valda hunden öppnas väljer du ”BPH-diagram” i vänstermenyn. Sidan som nu öppnas har information om beskrivningsort, hundens ålder vid beskrivningen mm (Bild 6). Lite längre ned redovisas resultatet från BPH-beskrivningen i form av ett s k spindeldiagram. Eftersom samma beteende mäts upprepade gånger används en beräkningsmodell för att mer överskådligt illustrera hundens beteenden. Spindeldiagrammets skala går mellan 1 (beteendet har inte visats) och 5 (beteendet har visats i hög grad eller under lång tid) och de olika beteendegrupperna redovisas med olika färger.
I spindeldiagrammet finns två olika linjer. Den blå beskriver rasens genomsnittliga värden, den röda den aktuella hundens. Du kan alltså jämföra hur den valda hunden förhåller sig till samtliga beskrivna hundars (i rasen) medelvärden. I tabellen vid sidan av spindeldiagrammet redovisas de ingående siffervärdena. Såväl rasens medelvärden (RM) som hundens värden (HM) och skillnaden dem emellan (Avvikelse) redovisas. Observera att rasens medelvärden visas så snart fler än en hund är beskriven. Det innebär att tillförlitligheten för medelvärdet kan vara lågt fram till dess att ett större antal hundar har beskrivits.
Spindeldiagrammet redogör endast för de moment som den valda hunden har genomfört. För hundar, för vilka beskrivningen avbryts, ingår de genomförda momenten i spindelberäkningarna.

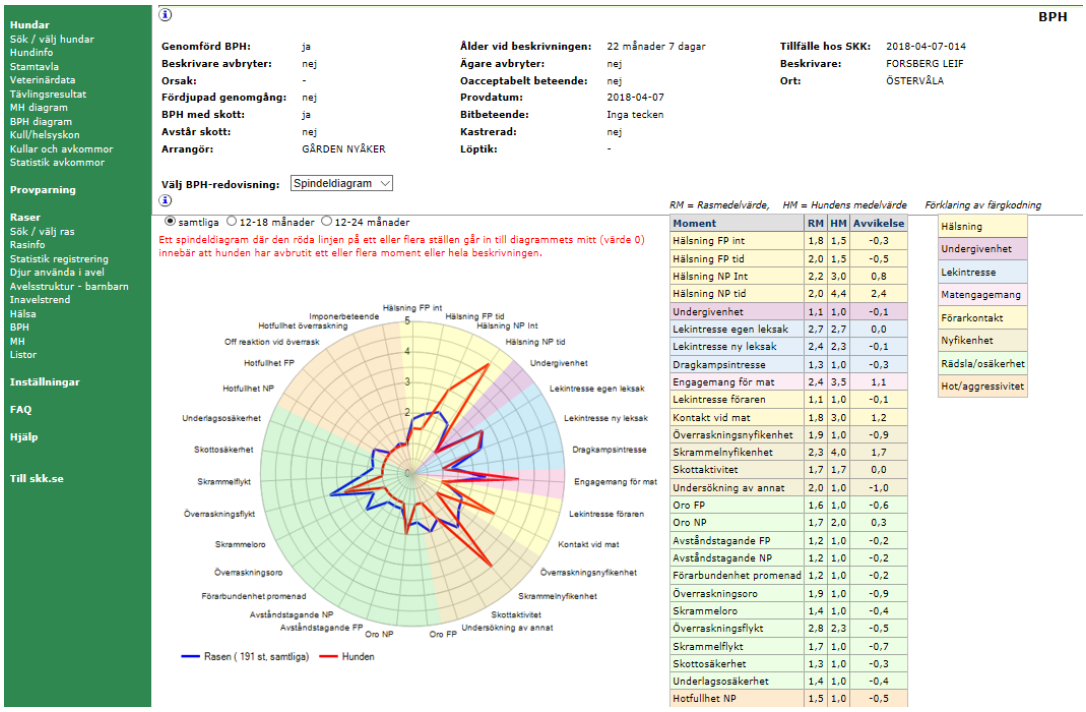

Moment	RM	HM	Avvikelse
Hälsning FP int	1,8	1,5	-0,3
Hälsning FP tid	2,0	1,5	-0,5
Hälsning NP Int	2,2	3,0	0,8
Hälsning NP tid	2,0	4,4	2,4
Undergivenhet	1,1	1,0	-0,1
Lekintresse egen leksak	2,7	2,7	0,0
Lekintresse ny leksak	2,4	2,3	-0,1
Dragkampsintresse	1,3	1,0	-0,3
Engagemang för mat	2,4	3,5	1,1
Lekintresse föraren	1,1	1,0	-0,1
Kontakt vid mat	1,8	3,0	1,2
Överraskningsnyfikenhet	1,9	1,0	-0,9
Skrammelnyfikenhet	2,3	4,0	1,7
Skottaktivitet	1,7	1,7	0,0
Undersökning av annat	2,0	1,0	-1,0
Oro FP	1,6	1,0	-0,6
Oro NP	1,7	2,0	0,3
Avståndstagande FP	1,2	1,0	-0,2
Avståndstagande NP	1,2	1,0	-0,2
Förarbundenhet promenad	1,2	1,0	-0,2
Överraskningsoro	1,9	1,0	-0,9
Skrammeloro	1,4	1,0	-0,4
Överraskningsflykt	2,8	2,3	-0,5
Skrammelflykt	1,7	1,0	-0,7
Skottosäkerhet	1,3	1,0	-0,3
Underlagsosäkerhet	1,4	1,0	-0,4
Hotfullhet NP	1,5	1,0	-0,5

Bild 6. BPH-spindeldiagram.

All information om beskrivarens noteringar för den valda hunden hittar du om du väljer BPH-redovisning ”Protokoll” (Bild 7, röd markering). I protokollet används skalor för att beskriva hundens beteende i varje sekvens av de olika momenten. En skala kan t ex redogöra för intensiteten i uttrycket medan en annan kan ange under hur lång tid hunden visat beteendet. Lågt värde på skalan innebär att hunden inte uppvisat det aktuella beteendet. Högt värde på skalan innebär att den visat beteendet i stor utsträckning.
Protokollet är, precis som spindeldiagrammet, färgindelat efter de beteendegrupper som beskrivs i BPH. I de fall en hund har fått en sekvens avbruten är den delen av protokollet nedtonad (svagt grå).
Genom att klicka på den gröna knappen märkt ”beskrivning” får du tillgång till definitioner för samtliga skalsteg i protokollet.

Om hunden har en markering för ”Allmän undersökning av annat än testsituationen” så har den riktat sin uppmärksamhet mot omgivningen istället för att vara delaktig i det pågående beskrivningsmomentet.

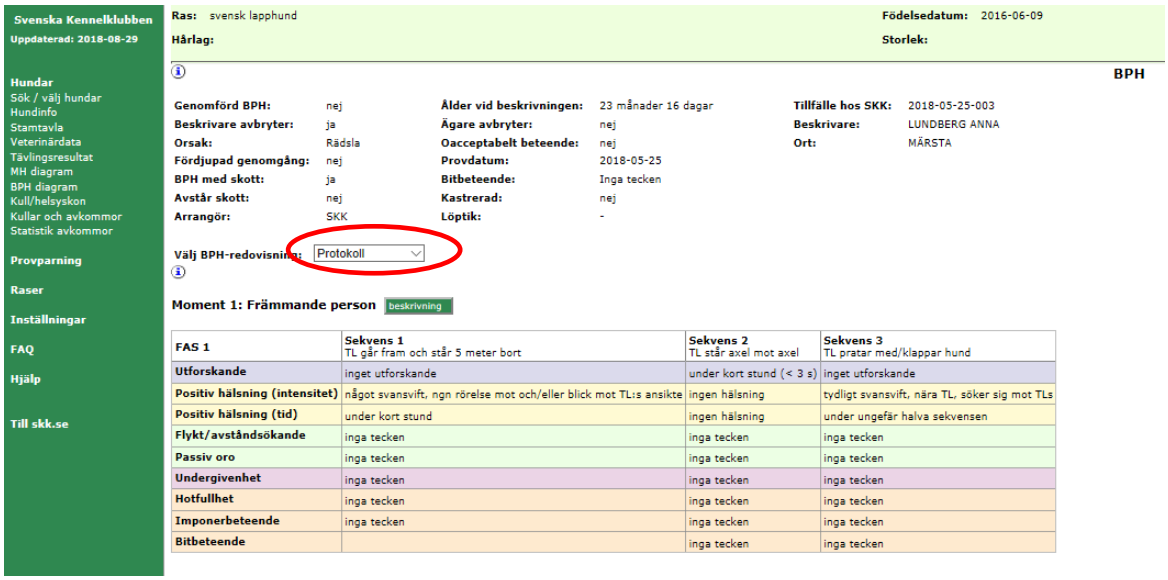

Bild 7. BPH-protokoll.

I rullgardinsmenyns ”Sammanfattning” visas beskrivarens subjektiva uppfattning om den valda hunden (Bild 8, röd markering). Forskning har visat att en subjektiv bedömning många gånger fyller ett värde och ofta fångar väsentliga delar av en hunds beteendeegenskaper. Den sammanfattande beskrivningen ska alltså ses som ett komplement till hundens beskrivning som redovisas genom protokoll och spindeldiagram. Den sammanfattande beskrivningen anger om hunden är: Arg, Energisk, Glad i främmande människor, Lekfull, Ljudlig, Nyfiken, och om den har en Positiv attityd och är Trygg. En skala i form av fem steg från inte alls (0) till mycket (4) används. Ett lågt värde innebär att hunden visar egenskapen i liten utsträckning medan ett högt värde innebär att hunden i hög grad uppfyller definitionen. Även intryck från hunden mellan momenten inkluderas. Till vänster på sidan redovisas aktuell hunds resultat. Till höger på sidan definieras uttrycken.

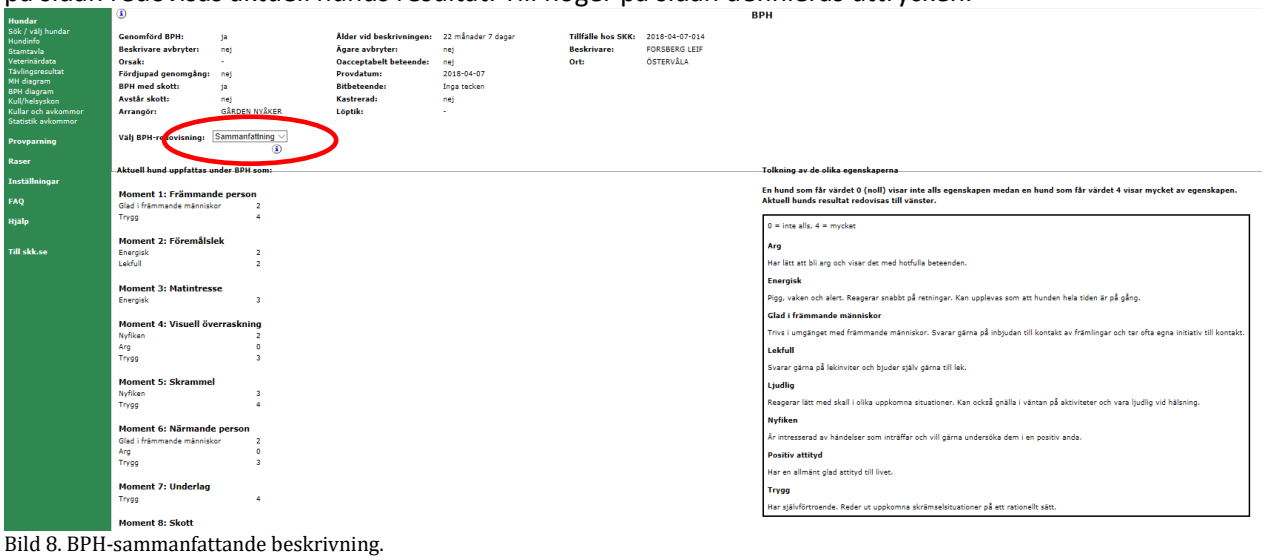

Bild 8. BPH-sammanfattande beskrivning.

BPH Avelshund

I BPH på individnivå kan du också hitta statistik avseende en avelshunds avkommor. Du börjar med att välja vilken hund du är intresserad av. Välj sedan ”Statistik avkommor” i vänstermenyn. Du får då upp denna sida (Bild 9):

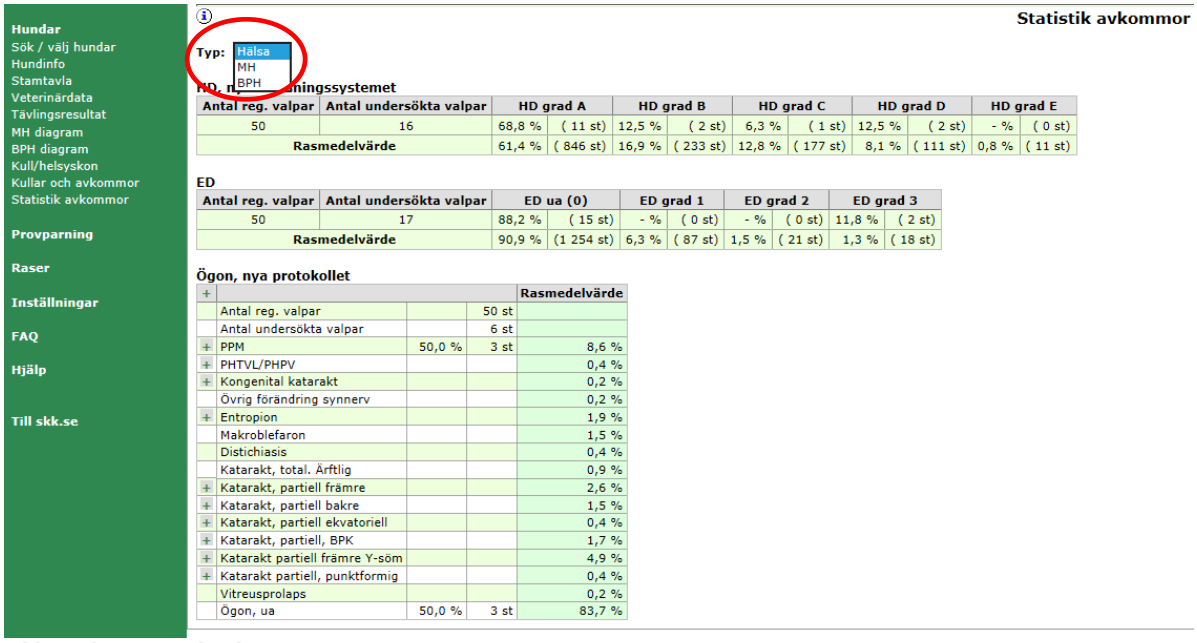

Bild 9. Hälsa – statistik avkommor.

Som förval ligger ”Hälsa” se röd markering ovan. Om du klickar i rullgardinsmenyn kan du istället välja ”BPH” och får då upp denna sida (Bild 10):

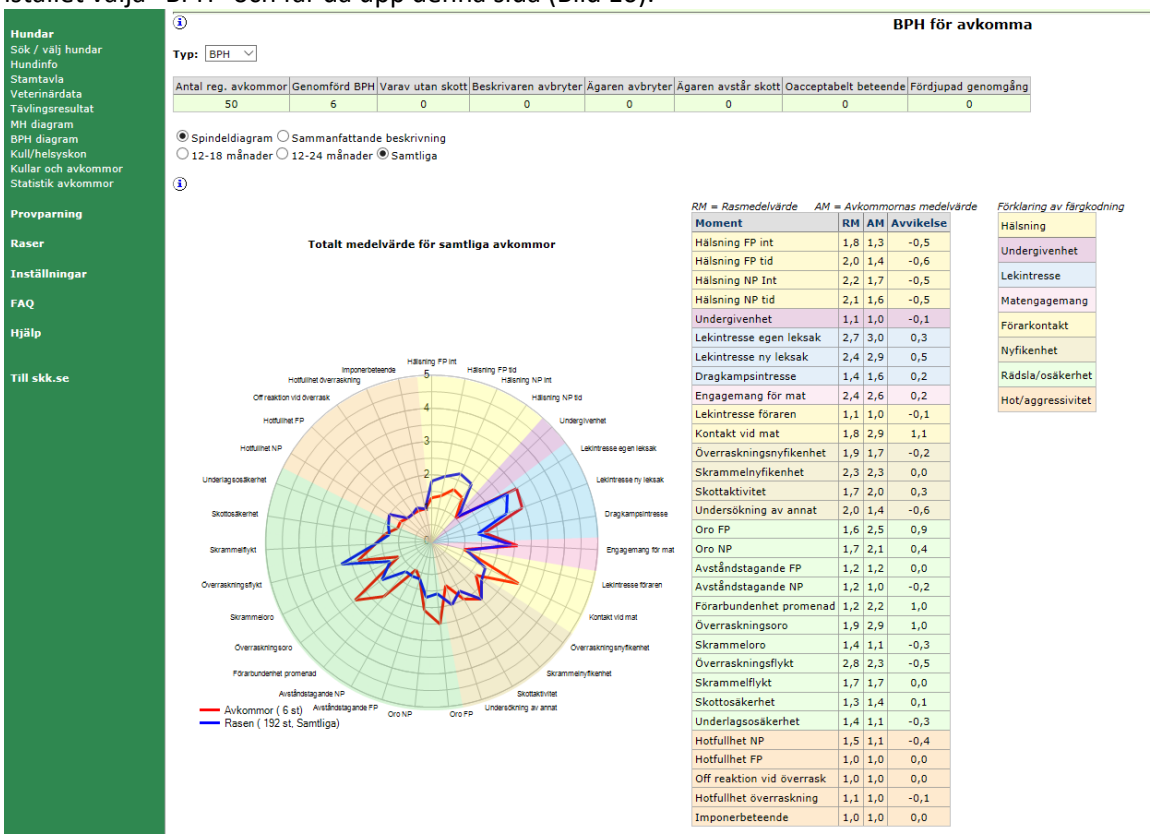

Bild 10. BPH – statistik avkommor.

Den valda hanhunden har 50 registrerade avkommor. Sex av dem har ”Genomförd BPH”. Spindeldiagrammet visar medelvärdet för samtliga sex beskrivna avkommor (röd linje) och de kan jämföras med samtliga beskrivna hundars i rasen medelvärde (blå linje).
Scrollar du nedåt på sidan redovisas medelvärden för beskrivna hundar i varje enskild kull hanhunden har lämnat (Bild 11).

Kull 1 Kull 2 Kull 3, osv…

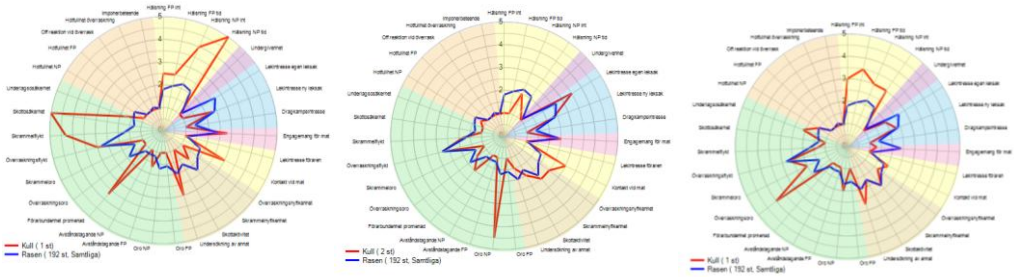

Bild 11. BPH – avkommor enskilda kullar.

Det händer att endast enstaka hundar i varje kull är beskrivna. Detta innebär att den röda linjen får tolkas med försiktighet. Ju fler avkommor som beskrivs desto större tilltro kan sättas till medelvärdet.

Att se helheten

Spindeldiagram, protokoll och sammanfattande beskrivning ger tillsammans en bra bild av en hunds BPH-beskrivning. Ytterligare en faktor att ta hänsyn till är hur beteendegrupperna i spindeldiagrammet förhåller sig till varandra. Vi kan därför istället jämföra spindelarmar från olika beteendegrupper. Så skulle t ex hälsningen på främmande och närmande person i moment 1 och 6 (gul grupp, socialitet/hälsning) kunna jämföras med hur mycket undergivenhet (lila grupp, undergivenhet), eventuellt avståndstagande (grön grupp, rädsla/osäkerhet) som hunden uppvisar och på så vis ge en mer komplett bild. En hund som t ex hälsar lite, eller inte hälsar över huvud taget, och dessutom reagerar med flykt/avståndsökande och/eller passiv oro, kan antas vara socialt osäker medan en hund som inte är intresserad av att hälsa men i övrigt inte uppvisar avståndsökande beteenden mycket väl kan vara både självsäker och trygg.

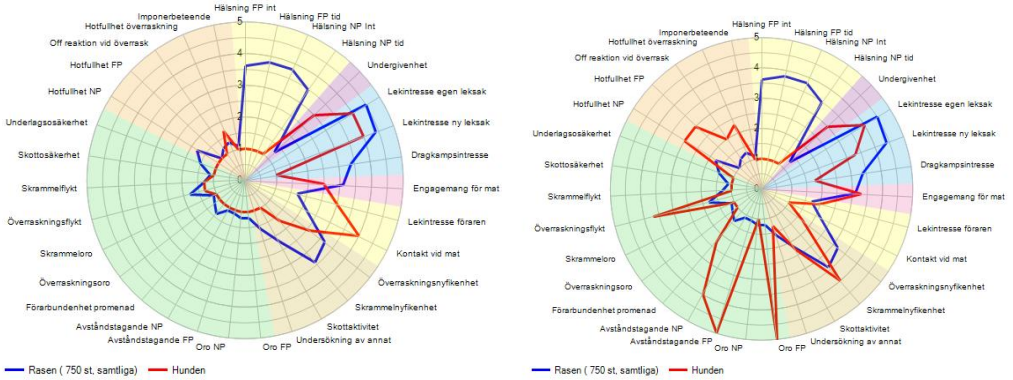

Bild 12. Spindeldiagram för två labrador retriever. Ingen av de båda hundarna hälsar, dvs de ligger på skalans lägsta värde för socialitet/hälsning (övre gula fältet: Hälsning Främmande Person intensitet, Hälsning Främmande person tid, Hälsning Närmande Person intensitet, Hälsning Närmande Person tid). Vi ser att hunden till vänster inte har några sociala rädslor (gröna fältet: Separationsoro promenad (tidigare Förarbundenhet promenad), Avståndstagande Närmande person, Avståndstagande Främmande person, Oro Närmande person, Oro Främmande person). Hunden till höger däremot visar stor social osäkerhet i flera av spindelarmarna. Det här ger en bild av vikten av att notera eventuella kopplingar mellan olika delar av spindeldiagrammet, inte minst inför ett avelsbeslut. För att få en rättvisande totalbild bör även hundens protokoll och den sammanfattande beskrivningen studeras.

//