



SVENSKA
KENNELKLUBBEN
HUNDÄGARNAS RIKSORGANISATION

Engelsk bulldogg, fastställd av Centralstyrelsen

Måttligt stora ögon, varken insjunkna eller utstående med normalt åtliggande ögonkanter

Ej normalt utformade ögonkanter ökar risken för ögonproblem

Kraniofacialkvot närmare 0,4 absolut minimum 0,3.

Mindre relativ noslängd tydlig riskfaktor för bl a BOAS

Helt öppna näsborrar

Knipna/stenotiska näsborrar är en tydlig riskfaktor för BOAS hos engelsk bulldogg

Något smalare hals som aldrig får upplevas som kort


Bredare och kortare hals/nacke är en riskfaktor för BOAS hos engelsk bulldogg

Längre och något mindre bred skalle

Kort och bred skalle är en tydlig riskfaktor för bl a BOAS hos engelsk bulldogg

Väl kännbara revben

Övervikt är en riskfaktor för bl a BOAS



Något längre rygg med normalt utformad ryggrad

Kort rygg och karprygg är en riskfaktor för ryggsjukdom samt försvårar att utföra naturliga beteenden

Normalt utformad svans

Kort och skruvad svans är en riskfaktor (DVL2)

Frisk hud där ett mindre antal fina rynkor kan förekomma

Rynkig hud kan ge irritationer och inflammationer. Nosrynka kan även störa ögon och andning



SVENSKA
KENNELKLUBBEN
HUNDÄGARNAS RIKSORGANISATION

Fransk bulldogg, fastställd av Centralstyrelsen

Icke utstående och ej klotrunda ögon

Utstående ögon (grunda ögonhålor) ökar risk för ögonskador

Kraniofacialkvot större än 0,3

Mindre relativ noslängd tydlig riskfaktor för BOAS hos fransk bulldogg. 0.3 är ett minimimått inte ett ideal.

Helt öppna näsborrar

Knipna/stenotiska näsborrar är en tydlig riskfaktor för BOAS hos fransk bulldogg

Hud utan rynkor, ett litet antal mindre rynkor kan förekomma

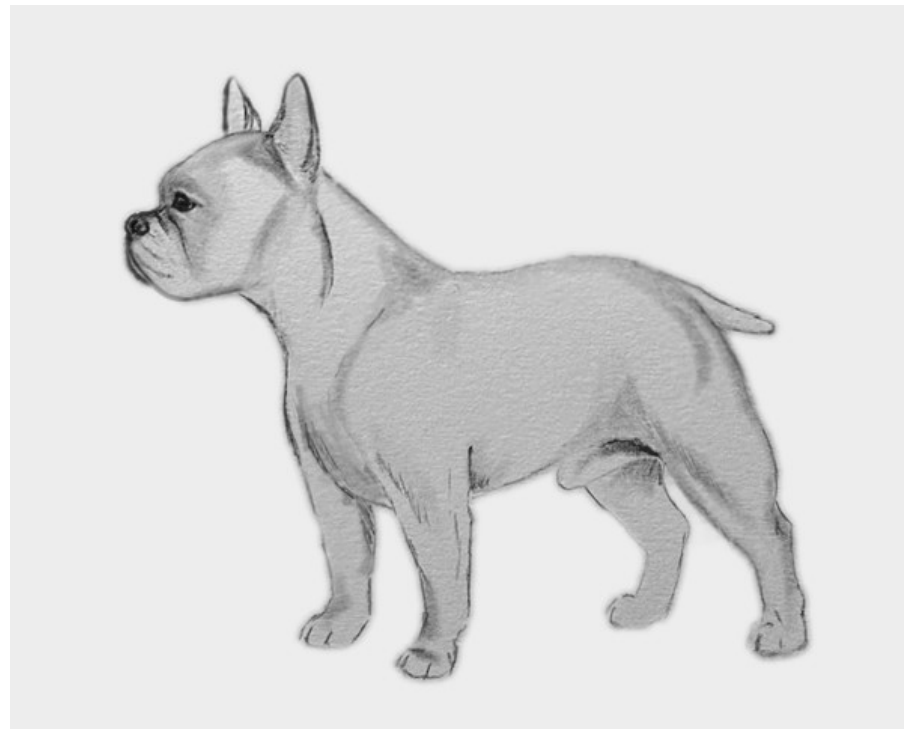
Rynkig hud kan ge irritationer och inflammationer. Nosrynka kan även störa ögon och andning

Längre och mindre bred skalle

Kort och bred skalle är en tydlig riskfaktor för bl a BOAS

Något längre och smalare hals

Bredare och kortare hals /nacke är en riskfaktor för BOAS hos fransk bulldogg



Något längre rygg (normalt utformad ryggrad)

Kort rygg och karprygg är en riskfaktor för ryggsjukdom samt försvårar naturliga beteenden

Normalt utformad svans

Kort och skruvad svans är en riskfaktor (DVL2)

Synlig midja

Övervikt är en riskfaktor



SVENSKA
KENNELKLUBBEN
HUNDÄGARNAS RIKSORGANISATION

Mops, fastställd av Centralstyrelsen

Kraniofacialkvot större än 0,3.

Mindre relativ noslängd tydlig riskfaktor för BOAS. 0,3 är ett minimimått inte ett ideal

Mindre bredd mellan ögonen

Brett mellan ögonen är en tydlig riskfaktor för BOAS hos mops

Icke utstående och ej klotrunda ögon

Utstående ögon (grunda ögonhålor) ökar risk för ögonskador

Helt öppna näsborrar


Knipna/stenotiska näsborrar är en tydlig riskfaktor för BOAS hos mops

Något längre och smalare hals

Bredare och kortare hals /nacke är en riskfaktor för bl a BOAS

Något längre och mindre bred skalle

Kort och bred skalle är en tydlig riskfaktor för bl a BOAS hos mops



Synlig midja och med revben som är lätt känbara.

Övervikt är en riskfaktor för BOAS hos mops.

Något längre rygg, mindre kompakt kropp

Kort rygg är en riskfaktor för ryggproblem och kan försvåra att utföra naturliga funktioner

Hud utan rynkor, ett litet antal mindre rynkor kan förekomma på huvudet

Rynkig och överdriven mängd hud. Rynkor kan ge irritationer och inflammationer. Nosrynka kan även störa ögon och andning.

Bostonterrier, fastställd av Centralstyrelsen

Icke utstående och ej klotrunda runda ögon utan synlig sklera (ögonvita)

Utstående ögon (grunda ögonhålor) ökar risk för ögonskador. Synlig sklera är kopplad till ökad risk för BOAS för bostonterrier

Kraniofacial kvot närmare 0,4 med 0,3 som ett minimum. Nosparti utan nosrynka


Mindre relativ noslängd tydlig riskfaktor för BOAS för bostonterrier

Helt öppna näsborrar

Knipna/stenotiska näsborrar är en tydlig riskfaktor för BOAS för bostonterrier

Något längre och mindre bred skalle

Kort och bred skalle är en tydlig riskfaktor för bl a BOAS när det gäller bostonterrier



Något längre och smalare hals

Bredare och kortare hals /nacke är en tydlig riskfaktor för BOAS för bostonterrier

Synlig midja och med revben som är lätt kännbara

Övervikt är en riskfaktor för BOAS hos bostonterrier.

Något längre rygg (normalt utformad ryggrad)

Kort rygg och karprygg är en riskfaktor för ryggsjukdom

Normalt utformad svans

Kort och skruvad svans är en riskfaktor (DVL2) och kort svans är kopplad till ökad risk för BOAS när det gäller bostonterrier