

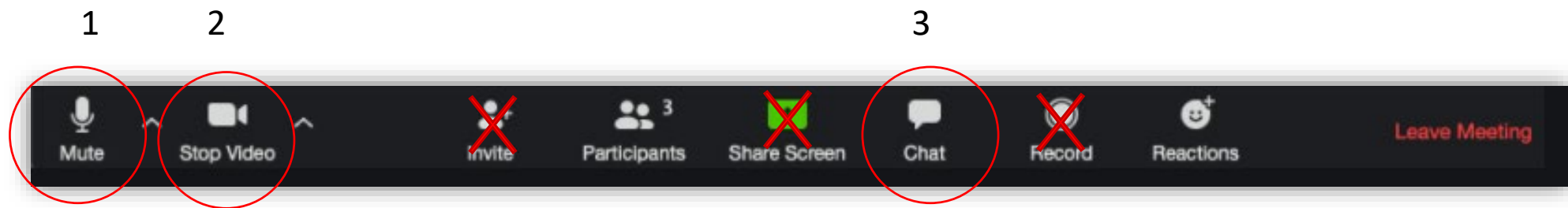
# Zoom

Vanliga funktioner



**Via datorn**

1. **Mikrofon** – stänga av och sätta på ljudet på din mick, välj rätt enhet (om du har hörlurar eller högtalare på datorn)
2. **Video** – stänga av och sätta på din kamera
3. **Chatt** – chatta med alla eller en särskild deltagare

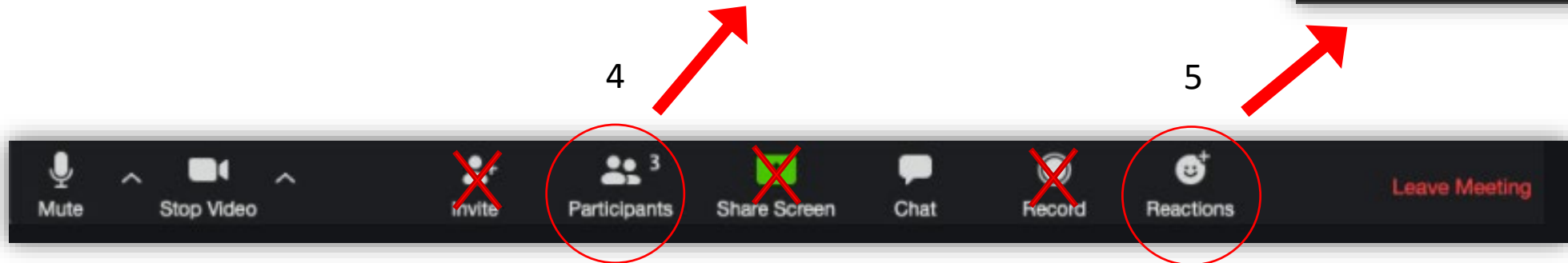
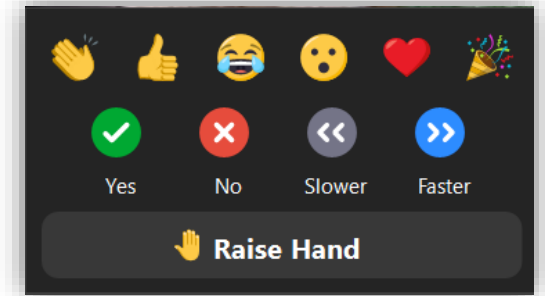
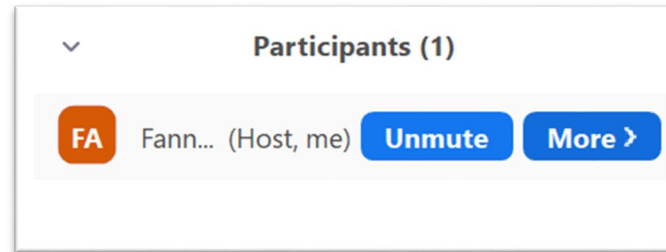


**X** = Används ej

4. **Rename** – under participants och via ditt namn - more - rename

5. **Reactions** – flerval

- Reactions (valfritt!)
- Raise hand
- Yes
- No
- Slower
- Faster



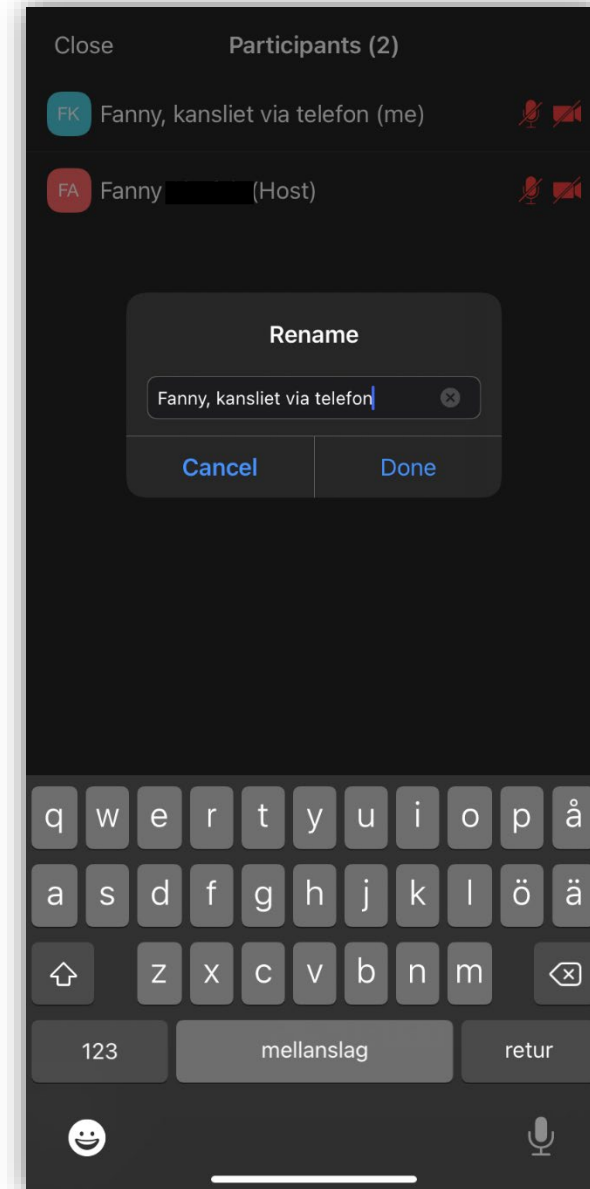
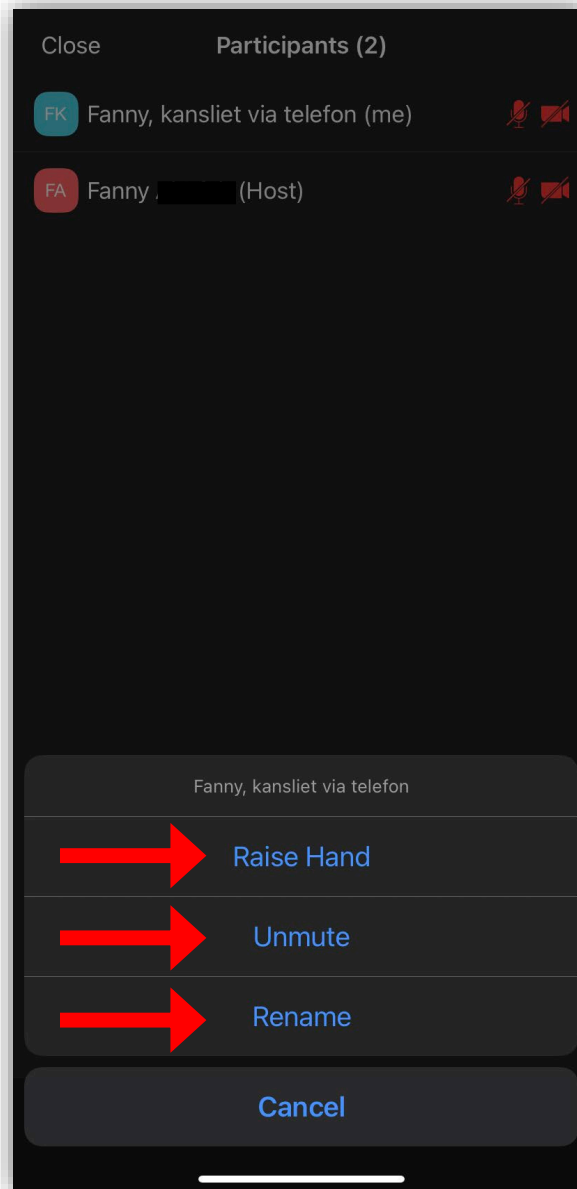

**X** = Används ej

**Via telefonen**

## Till höger

1. Mikrofon, av och på
2. Video, av och på
3. Vänd kamera
4. Participants, *alternativ under ditt namn:*
  - Raise hand
  - Unmute
  - Rename

X = Används ej



## Till höger:

### 5. More,

*Alternativ:*

- Raise hand
- Chat (skicka till en eller alla)
- Smileys (valfritt!)
- Yes
- No
- Slow down
- Speed up

Kommer troligen inte att användas:

- Meeting Settings
- Minimize Meeting
- Background and filters (valfritt!)

**X** = Används ej

