



Att föda upp  
**HUNDAR**

inom Svenska Kennelklubben

**SVENSKA KENNELKLUBBEN**

# HUNDUPPFÖDARE

*Svenska Kennelklubben har drygt 14 000 aktiva uppfödare. Som en av dem ingår du i en stor och betydelsefull gemenskap.*


*Ni är hjärtat i vår organisation – vad vore vi utan era valpar?*

*Genom att fatta kloka beslut i avelsfrågor tar ni hela tiden steg mot ännu friskare, gladare hundar. Och genom att finnas tillhands för era valpköpare hjälper ni dem att utvecklas till tryggare och bättre hundägare.*

*Idag finns det cirka 900 000 hundar i Sverige. Av dessa är omkring 70 procent rashundar som är registrerade i Svenska Kennelklubben. Det är en fantastisk siffra, som de flesta andra länder inte kommer i närheten av. Utan ert arbete och engagemang hade verkligheten sett annorlunda ut.*

*Tack, för det jobb ni gör!*

*Ulf Uddman, VD Svenska Kennelklubben*





## Den där känslan...

*Att möta blicken hos en älskad hund och stryka handen över hennes mjuka valpar, det är en obeskrivlig känsla.*

Att få träffa de förväntansfulla valpköparna och se deras lycka över att få en ny familjemedlem. Och att med tiden få se om det parningsbeslut du fattade var rätt; växte valparna upp till de friska, fina och trevliga hundar som du drömde om?

Hunduppfödning är något av det bästa som finns. Visst kostar det – tid, pengar och arbete – men det ger så mycket tillbaka!

Att föda upp hundar innebär också att hela tiden lära sig något nytt – varje parningsbeslut är början på en ny resa. Inte ens den mest erfarna uppfödare kan luta sig

bekvämt tillbaka och tro sig vara fullärd. Regler och lagar förändras, och det dyker upp ny kunskap och nya verktyg som kan påverka avelsarbetet.

Den här broschyren är framtagen för dig som är uppfödare inom Svenska Kennelklubben, SKK. Här visar vi vägen till viktig information och ger tips och råd. Vi berättar också om de lagar och regler du måste känna till och följa. Vi vet att det är mycket att hålla koll på. Vi hoppas att den här broschyren ska underlätta för dig och inspirera dig i ditt arbete.

# Lagar och regler

*Det finns ett antal lagar, regler och riktlinjer som är särskilt viktiga att känna till för dig som föder upp hundar.*

Djurskyddslagen och Jordbruksverkets föreskrifter och allmänna råd om hållande av hund och katt hör till de viktigaste, tillsammans med Svenska Kennelklubbens registreringsregler och grundregler.

Det är inte meningen att den här broschyren ska bli tjock som en bok och full av paragrafer. Du måste själv ta del av de lagar och regler som rör dig. Om det var länge sedan du läste de texterna, gör det igen i lugn och ro. Du hittar dem på webbplatserna jordbruksverket.se och skk.se.

## Djurskyddslagen

I *djurskyddslagen* finns regler för hur hundar och andra djur ska hållas och skötas. I grunden handlar det om att djur ska behandlas väl och skyddas mot sjukdomar och onödigt lidande. De ska också ha möjlighet till ett så naturligt liv som möjligt. Jordbruksverket har det övergripande ansvaret för att reglerna följs och länsstyrelsen utför kontroller runt om i länen för att se till att djur inte far illa.

Du kan läsa mer om länsstyrelsens roll och om tillstånd du kan behöva lite längre



fram i broschyren. Alla uppfödare och alla hundägare är skyldiga att följa djurskyddslagen. Lagen kompletteras med djurskyddsförordningen samt olika föreskrifter och allmänna råd.

### Jordbruksverkets föreskrifter

*Jordbruksverkets föreskrifter och allmänna råd om hållande av hund och katt* måste du som föder upp hundar kunna nästan utantill. Föreskrifterna är ett förtydligande av djurskyddslagen och beskriver detaljerat hur hundar ska ha det och hur de ska skötas om. Här ser du vilka regler som gäller för allt från hundarnas inomhusutrymmen och storleken på rastgårdar till vilken ålder en tik måste ha uppnått för att paras första gången.

Du vet väl att  
en tik får paras tidigast vid  
18 månaders ålder!

### Svenska Kennelklubbens regler

Att köpa en hund från en uppfödare inom SKK ska kännas tryggt – och långt från smugelhundar, valpfabriker och brott mot lagar och regler. Som uppfödare inom SKK ska du följa SKKs grundregler och registreringsregler, och även känna till rasstandarderna och den rasspecifika avelsstrategin, RAS, för den ras du föder upp.

Dessa dokument har tagits fram bland annat för att se till att vår hundhållning är bra, att de valpar som föds upp får en så god start i livet som möjligt och att hundar som används i avel inte får illa på något sätt.

### Grundregler

Svenska Kennelklubbens grundregler är ett av organisationens allra viktigaste regelverk som

alla medlemmar är skyldiga att följa. Här finns övergripande bestämmelser för hur avel och uppfödning ska bedrivas inom SKK. Enligt grundreglerna ska du exempelvis inte para för unga eller gamla tikar, och inte heller ha för tätt mellan kullarna. Du ska också alltid upprätta skriftliga avtal när du överläter en hund – och det är SKKs avtalsblanketter du ska använda. De avtal som är obligatoriska för dig som uppfödare att använda vid överlåtelse är köpeavtal, köpeavtal med bibehållen avelsrätt eller fodervårdsavtal.

### SKKs/uppfödar- och kennelkonsulentkommittés uttolkning 1:1 avseende burförvaring/uppbinding

Det är angeläget att kvalitetssäkra hundhållningen hos SKKs medlemmar vilket innebär att SKKs grundregler kan ställa högre och mer precisa krav än Jordbruksverkets föreskrifter (SJFVS 2020:8, L 102). Föreskrifterna är anpassade till flera branscher medan SKKs grundregler och uttolkningar är ställningstaganden formulerade för hunduppfödare och medlemmar.

Att förvara en hund i mindre utrymme på prov, tävling och vid transport kan vara nödvändigt, inte minst för hundens välmående. Hundens vardag ska dock inte innebära ett liv i bur eller i ett på annat sätt för litet utrymme. Att t ex låta hunden sova i en stängd bur på natten är inte acceptabelt. Vardagliga situationer som exempelvis utfodring, löpperioder, separering på grund av osämja mellan hundar samt rumsrenhetsträning ska lösas på annat vis än genom att stänga in hunden i ett alltför litet utrymme. Burförvaring, eller motsvarande begränsning av en hunds tillgängliga utrymme i vardagliga situationer, står därför i strid med SKKs grundregler.

En hund ska inte heller hållas bunden inomhus annat än tillfälligt, exempelvis för skötsel (trimning, bad etc). Hunden ska då hållas under uppsikt och det får inte finnas risk för den att skada sig.

## Avelspolicy

Ett centralt budskap i SKKs avelspolicy är att hundar med allvarliga sjukdomar eller funktionshinder inte ska användas till avel. Annorlunda uttryckt bör du bara avla på hundar som ur alla aspekter är mentalt och fysiskt sunda. Du bör också undvika inavel och aldrig överanvända enskilda individer eller grupper av närbesläktade individer i aveln.

Para aldrig en tik  
som är över tio år gammal.

En tik som är över sju år gammal ska alltid  
veterinärbesiktigas före parning.

En tik som är över sju år gammal  
får inte paras alls om hon inte  
tidigare haft en valpkull.



## Registreringsregler

Svenska Kennelklubbens registreringsregler har flera avsnitt som rör dig som uppfödare. Dels finns det allmänna regler, dels särbestämmelser för ett antal raser. Se till att du vet vad som krävs för att få registrera dina valpar. Finns det exempelvis krav på att föräldradjuret ska vara röntgade eller ögonlysta? Du ska utföra hälsoundersökningen och ha ett officiellt resultat före parningen, annars bryter du mot reglerna. Tiken och hanhunden kan vara hur friska som helst, men det ska du ta reda på före!

Det är viktigt att känna till att SKK i vissa fall ställer högre krav än vad lagen gör, så läs grundreglerna noga!

# Hundhållning i praktiken

*God hundhållning innebär att vi tar hand om våra hundar på ett bra sätt utifrån alla deras behov.*

## Hundhållning

God hundhållning innebär att vi tar hand om våra hundar på ett bra sätt. Hunden som art har speciella behov och krav. Se till att du har tillräckligt med kunskap om hur hundar fungerar och vad de behöver för att må bra. När du håller hundar har du också tagit på dig ansvaret för deras liv. Hundar ska ha möjlighet till sociala kontakter varje dag, deras rörelsebehov ska få utlopp och de behöver mental stimulans. Till de grundläggande behoven räknas också lagom med vila och förutsättningar för att upprätthålla en god värmebalans.

## Hälsa och omvårdnad

Det är viktigt att miljön våra hundar vistas i är trygg, tillräckligt stor och inte för bullrig, lerig, blöt, kall eller varm. Och förstås ren och fräsch. Lika viktigt är att dina hundar är väl omhändertagna. De ska vara rena och få nödvändig pälsvård och klorna ska inspekteras och klippas vid behov. Tänderna ska skötas om. Hundarna ska ha fri tillgång till rent dricksvatten och de ska få foder som ger tillräcklig, allsidig och välbalanserad näring som varken gör dem för feta eller magra. De ska också ges möjlighet att äta i lugn och ro. Det är självklart att sjuka eller skadade hundar ska ges nödvändig vård.

## Motion och stimulans

Alla hundar behöver få komma ut och röra på sig varje dag och de behöver mental stimulans. Hundarna ska ha kontakt med

dig eller någon annan människa minst några timmar varje dag, genom aktivering, rastning eller på annat sätt. Se till att du har ork och tid för det! Låt inte dina hundar ligga ensamma under en hel dag för att bli rastade först när du kommer hem efter jobbet – då får du lösa hundpassningen på annat sätt.

Det är inte säkert att alla hundar fungerar ihop. Ibland kan det bli nödvändigt att omplacera en hund.

Du måste sätta dina egna känslor åt sidan för hundens skull – den kanske har det bättre någon annanstans?

## Flockliv

Hundar är sociala djur som behöver kontakt med både människor och artfränder för att må bra. Men de behöver också lugn och ro, och möjlighet att dra sig undan och vara i fred. Trångboddhet kan skapa irritation och stress. Oavsett hundgruppens storlek är det viktigt att den består av hundar som fungerar bra tillsammans. Ingen hund ska vara nedtryckt, alla ska trivas. Under löpperioden måste du kunna dela på flocken om du har både tikar och hanar för att undvika tjuvparning. Du ska ha tid och möjlighet att se om någon hund inte är ”sitt vanliga jag”. Om du inte har det, har du för många hundar.

# Förvaringsutrymmen

*De avgränsade utrymmen inom- eller utomhus där våra hundar vistas kallas förvaringsutrymmen.*

I Jordbruksverkets föreskrifter (SJFVS 2020:8, L 102) finns minimimått för såväl inom- som utomhusutrymmen. När hundar har tillgång till ett kombinerat inomhus- och utomhusutrymme ska minst ett av dessa utrymmen uppfylla minimimåtten i Jordbruksverkets föreskrifter. Ett förvaringsutrymme ska vara anpassat så att skötseln av hundarna och utrymmet kan utföras utan svårigheter. Ventilationen i utrymmet ska fungera väl.

## Begränsade utrymmen

Hundar får inte bo i burar eller i utrymmen som är mindre än föreskrifternas minimimått. Det finns vissa undantag. Exempel på tillfällen då hundar kan förvaras i mindre utrymme är kortare resor t ex i samband med

Många hundar uppskattar en egen plats, en inomhuskoja, men då ska hunden själv kunna bestämma om den vill vara där eller inte.

Om hunden har bur inomhus – ta bort luckan så att hunden har valfrihet.

semester, resor till och från samt vistelse på utställningar, tävlingar, prov eller träning inför tävling, vid jakt, utbildning av hundar inklusive den tid som dessa aktiviteter pågår.

Sjuka eller skadade hundar som måste vila eller i huvudsak vara orörliga får vistas i bur om det ordinerats av veterinär av veterinärmedicinska skäl.





## Boxar eller andra inomhusutrymmen

Inomhusutrymmen ska vara rena, ventilerade och isolerade så att temperaturen är lämplig för de hundar som hålls där. Liggplatserna ska vara rena och torra och ha mjukt underlag. Ammoniakhaltig luft är ohälsosam och obehaglig för såväl människor som hundar. En stickande lukt av ammoniak tyder på en ammoniakhalt över tillåtet värde. Se till att ventileras väl!

I hundstall eller liknande ska väggarna mellan boxarna ha en siktbarriär. Siktbarriären ger hundarna möjlighet till avskildhet. Men boxen måste också vara konstruerad så att hundarna kan se andra hundar om de vill det. En siktbarriär får täcka hela väggen om hundarna uppvisar stress eller aggressivitet.

*6 § Minsta utrymme för hund i box anges i tabell 2 nedan. Mätten avser boxens minsta tillgängliga golvareal i kvadratmeter. En tik med valpar räknas här som en hund tills valparna uppnått tre veckors ålder.*

Här ser du hur stor boxen minst ska vara, räknat i kvadratmeter, beroende på hur många och hur stora hundar som är där. Boxen får alltså gärna vara större men aldrig mindre än måtten i tabellen nedan.

Tänk på att tabellen anger minsta tillgängliga golvareal. Samma krav gäller naturligtvis alla former av inomhusutrymmen.



Det ska finnas god ventilation i de utrymmen hundar vistas i.

För höga ammoniakhalter ger en stickande lukt och är både obehaglig och ohälsosamt för såväl hundar som människor.

TABELL 1 sidan 11      TABELL 3 sidan 10  
TABELL 2 sidan 9      TABELL 4 sidan 12

**TABELL 2. Box**

MANKHÖJD PÅ HUNDEN	ENSAM HUND	PAR- ELLER GRUPPHÅLLNING	
		DEN STÖRSTA HUNDEN	FÖR VARJE YTTERLIGARE HUND SKA MARKAREAN ÖKAS MED
<25 cm	2 m <sup>2</sup>	2 m <sup>2</sup>	1 m <sup>2</sup>
25 – 35 cm	2 m <sup>2</sup>	2 m <sup>2</sup>	1,5 m <sup>2</sup>
36 – 45 cm	2,5 m <sup>2</sup>	2,5 m <sup>2</sup>	1,5 m <sup>2</sup>
46 – 55 cm	3,5 m <sup>2</sup>	3,5 m <sup>2</sup>	2 m <sup>2</sup>
56 – 65 cm	4,5 m <sup>2</sup>	4,5 m <sup>2</sup>	2,5 m <sup>2</sup>
>65 cm	5,5 m <sup>2</sup>	5,5 m <sup>2</sup>	3 m <sup>2</sup>

\* För varje ytterligare hund som läggs till adderas arean enligt den rad som motsvarar denna hunds mankhöjd.

## Box för tik med valpar

Tikar ska ha möjlighet att föda sina valpar i avskildhet. En digivande tik ska också ha tillgång till en lugn och ostörd plats för sig och valparna. Boxar och kojor ska vara inredda så att djuren har extra skydd mot kyla. Du kan behöva värma upp valpningsplatsen på något sätt. Tänk på att småvalpar inte ska lämnas utan uppsikt längre stunder. Innan valparna blivit 8 veckor gamla och så länge de behöver tikens mjölk och omvårdnad får du inte skilja dem från tiken annat än tillfälligt.

Enligt SKKs grundregler får valparna inte heller lämna dig förrän tidigast vid 8 veckors ålder. I Jordbruksverkets föreskrifter finns angivet minimimått för box för en tik med valpar äldre än tre veckor.

*7 § Minsta utrymme i box för tik som hålls tillsammans med sina valpar, som är äldre än tre veckor och högst 12 veckor gamla, anges i tabell 3 nedan. Måtten avser boxens minsta tillgängliga golvarea i kvadratmeter.*

TABELL 1 sidan 11  
TABELL 2 sidan 9

TABELL 3 sidan 10  
TABELL 4 sidan 12

**TABELL 3. Box för tik med valpar äldre än tre veckor**

MANKHÖJD PÅ TIKEN	TIK MED 1 – 3 VALPAR	FRÅN OCH MED DEN FJÄRDE VALPEN OCH FÖR VARJE YTTERLIGARE VALP SKA GOLVAREAN ÖKAS MED
<25 cm	2 m <sup>2</sup>	0,5 m <sup>2</sup>
25 – 35 cm	3 m <sup>2</sup>	0,7 m <sup>2</sup>
36 – 45 cm	4 m <sup>2</sup>	1 m <sup>2</sup>
46 – 55 cm	5 m <sup>2</sup>	1,2 m <sup>2</sup>
56 – 65 cm	7 m <sup>2</sup>	1,5 m <sup>2</sup>
>65 cm	8 m <sup>2</sup>	1,7 m <sup>2</sup>



Digivande tikar ska ha tillgång till en särskild liggplats som är oåtkomlig för valparna. Men hon ska också kunna ta sig såväl in som ut till valparna när hon vill.

En digivande tik ska alltså själv kunna bestämma när och om hon vill vara med sin valpkull.

Tänk på att föreskrifternas minimimått för förvaringsutrymmen anger minsta tillgängliga golv- eller markyta.

Om till exempel boxen eller rastgården är full med prylar så har hundarnas utrymme minskat!

## Utomhusutrymmen

I Jordbruksverkets föreskrifter finns utförliga anvisningar för hur t ex rastgårdar ska vara utformade.

### Rastgårdar

Rastgårdar måste ha platser som kan ge både sol och skugga, och även skydd mot regn och blåst. Underlaget ska vara dränerat och lämpligt för hundtassar. Det ska finnas en liggplats som är upphöjd från marken. Liggplatsen ska vara så stor att varje hund utan problem kan ligga ner i naturlig ställning. Om hunden ska vara i rastgården regelbundet och/eller längre stunder måste det finnas en koja eller något annat inomhusutrymme där hunden kan söka skydd. Olika hundraser har olika behov och förutsättningar. Vissa tål värme bättre, andra sämre. Somliga klarar ruskväder, snö och blåst bättre, andra sämre. Se till att dina hundar kan söka skydd från solen, vinden, kylan eller regnet om de skulle behöva det! Tänk på att inte alla hundar lämpar sig för att vistas i en rastgård över huvud taget.

Det är viktigt att hundarna får komma utanför rastgården då och då. De ska därför rastas på annan plats åtminstone en gång

per dag. Om hundar vistas länge i rastgårdar ska miljön vara stimulerande. En rastgård ska vara miljöberikad. Det kan exempelvis handla om stolpar att markera på, tunnlar, plattformar att stå och spana på, möjlighet att gräva och ett urval av tåliga hundleksaker.

I en rastgård ska det finnas en utkikspost i form av en liggplats som är upphöjd från marken. Se till att det finns en sådan plats i din rastgård, annars bryter du mot lagen!

### Storlek på rastgårdar och utomhusutrymmen

Hur stor/t en rastgård eller annat utomhusutrymme ska vara, räknat i kvadratmeter markyta, beror på hur många och hur stora hundar som vistas där.

*4 § Minsta utrymme för hund i rastgård eller annat utomhusutrymme anges i tabell 1 nedan. Måtten avser utrymmets minsta tillgängliga markarea i kvadratmeter.*

**TABELL 1. Rastgård eller annat utomhusutrymme**

TABELL 1 sidan 11  
TABELL 2 sidan 9

TABELL 3 sidan 10  
TABELL 4 sidan 12

MANKHÖJD PÅ HUNDEN	ENSAM HUND	PAR- ELLER GRUPPHÅLLNING	
		DEN STÖRSTA HUNDEN	FÖR VARJE YTTERLIGARE HUND SKA MARKAREAN ÖKAS MED
<25 cm	7 m <sup>2</sup>	7 m <sup>2</sup>	4 m <sup>2</sup>
25 – 35 cm	10 m <sup>2</sup>	10 m <sup>2</sup>	6 m <sup>2</sup>
36 – 45 cm	15 m <sup>2</sup>	15 m <sup>2</sup>	8 m <sup>2</sup>
46 – 55 cm	16 m <sup>2</sup>	16 m <sup>2</sup>	10 m <sup>2</sup>
56 – 65 cm	18 m <sup>2</sup>	18 m <sup>2</sup>	12 m <sup>2</sup>
>65 cm	20 m <sup>2</sup>	20 m <sup>2</sup>	14 m <sup>2</sup>

\* För varje ytterligare hund som läggs till adderas arean enligt den rad som motsvarar denna hunds mankhöjd.

*5 § Förvaringsutrymmen som endast används för att rasta hundar ska vara minst fem gånger större än de minsta mått som anges i tabell 1 i 4 §.*

## Hundkojor

En hundkoja ska vara isolerad och väl ventilerad. Den ska kunna skydda mot blåst, direkt solsken, nederbörd, kyla och fukt. Kojan bör ha vindfång eller vindsluss så att vinden inte kan blåsa rakt in i den. Den ska också vara konstruerad så att den är lätt att göra ren.

8 § En liggplats för hund i en hundkoja ska minst ha de mått som framgår av tabell 4 nedan. Om fler hundar delar på en koja ska den vara så stor att kraven i 3 kap. 7 § är uppfyllda.

Extra vackra kojor och utsmyckningar i rastgården är trevligt för oss människor men tillför inget extra för hundarna.

Med berikning menas att hunden ges möjlighet att utföra naturliga beteenden.

**TABELL 4. Liggplats för hund i hundkoja**

TABELL 1 sidan 11  
TABELL 2 sidan 9

TABELL 3 sidan 10  
TABELL 4 sidan 12

LÄNGD	BREDD	HÖJD
Hundens längd mätt från nosspets till svansfäste multiplicerat med 1,1	Hundens mankhöjd multiplicerat med 1,1	Hundens mankhöjd multiplicerat med 1,2

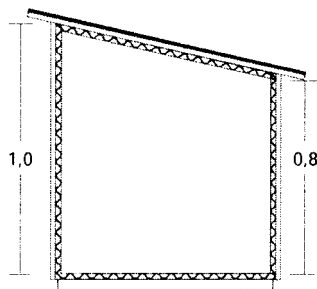
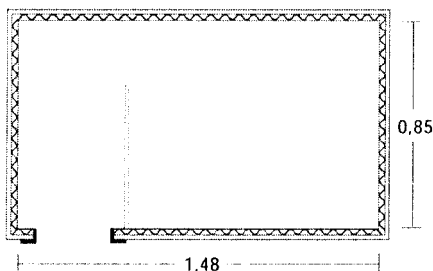
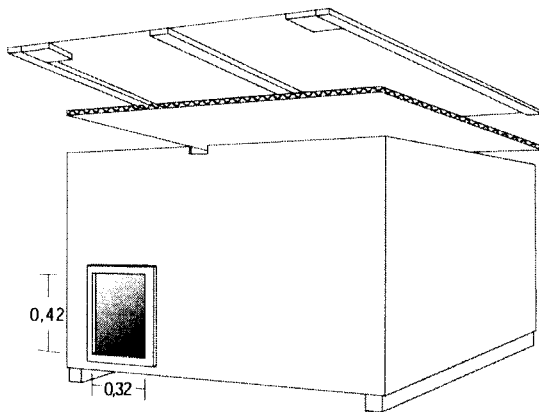
### BYGG EN KOJA

Mått i meter.

Isolering i golv och tak.

Måtten avser en koja avsedd för en hund med en mankhöjd på cirka 60 cm.

Taket kan användas som en upphöjd liggplats, förutsatt att det utrustas så att hundarna kan ligga bekvämt.



## Uppbindning

Du får binda dina hundar *tillfälligt* till exempel för pälsvård och annan skötsel. Tänk på att hunden inte får ha ett halsband med strypfunktion. En hund som är uppbunden ska hållas under kontinuerlig uppsikt.

Utomhus får du inte hålla dina hundar bundna permanent, inte heller i löplina. Hundar får bindas upp tillfälligt för en kort stunds rastning, för vila och övernattni ng i samband med färd, i samband med tävlingar, jakt och andra hundaktiviteter och vid vistelse i områden där tillträde för hundar inte är tillåten. Hunden ska kunna ligga bekvämt på en torr, ren och mjuk plats och kunna upprätthålla värmebalansen. Det får inte finnas någon risk för den att skada sig.

## Transport

Din hund ska transporteras på ett säkert sätt, i säkrad transportbur eller med säkerhetsbälte för hundar, och rastas och erbjudas vatten minst var sjätte timme. De fullständiga reglerna om transport av djur hittar du på Jordbruksverkets webbplats.

**Observera!** Om det inte handlar om en ilfärd till veterinären får du inte transportera:

- Tikar under de två veckorna närmast före beräknad förlossning, om sträckan överstiger 50 km.
- Valpar som är yngre än en vecka.
- Tikar den första veckan efter förlossningen.

Hundar ska inte lämnas utan tillsyn i fordon om det finns minsta risk för att temperaturen i lastutrymmet blir obehaglig för den. Lämna *aldrig* din hund i en bil som riskerar att bli varm! Inte utanför mataffären eller frisören eller för att du ska in snabbt på jobbet och hämta några papper. Och självklart inte på någon parkeringsplats i samband med en hundutställning. Det kan snabbt bli mycket

hett i en bil, +30, 40 eller 50 grader, även om det är molnigt ute. Varje år hör vi om hundar som överhettas och dör i stekheta bilar – låt det inte hända!



Lika självklart är det att vintertid inte lämna en hund i en kall bil.

Lagen säger att hunden får förvaras i ett fordon som står stilla i högst tre timmar – och självklart inte permanent. Hundar får övernatta i bil i samband med resor.

## En säker miljö

Gör vad du kan för att dina hundar inte ska skada sig på något inomhus eller i rastgården. Se till att elsladdar, element, lampor och annan inredning inte utgör någon fara för hundarna, i praktiken att hundarna inte kan nå dem eller att du sätter något skydd framför. Inte heller får det finnas vassa kanter som hundarna kan göra sig illa på, eller tunga saker som kan välta över dem! Utrymmena ska vara rymningssäkra – se till att mellanrum i galler, nät och andra anordningar är konstruerade så att hundarna inte kan tränga sig ut eller fastna. Om det börjar brinna ska du kunna rädda alla dina hundar snabbt och smidigt.

# Länsstyrelsen

*Länsstyrelsen har till uppgift att se till att djuren har det bra och deras arbete ska vi vara tacksamma för.*

Länsstyrelsens djurskyddskontrollanter gör oanmälda inspektioner, men de åker även ut på planerade kontroller. Får du ett sådant besök kommer de att titta på hundarna och de utrymmen där djuren hålls. Efter kontrollen går de igenom besöket tillsammans med dig. Har de hittat brister ska dessa åtgärdas.

Som sagt: ha koll på djurskyddslagen och Jordbruksverkets föreskrifter och allmänna råd om hållande av hund och katt.

Länsstyrelsen debiterar för ett besök som gjorts efter en anmälan som varit befogad. Förvissa dig om att djurskyddskontrollanterna inte har något att anmärka på – för hundarnas bästa och för din egen skull.

## Tillstånd

Om din verksamhet växer kan den komma att kräva tillstånd från länsstyrelsen. Ett sådant krävs bland annat om du:

- Har fler än 9 hundar som är äldre än 12 månader *eller*
- Föder upp fler än 2 kullar per år *eller*
- Säljer hundar från tre eller fler kullar per år av egen uppfödning.

Länsstyrelsen gör då ett besök hos dig för att gå igenom din verksamhet. De ska också bedöma din lämplighet så det är bra om du har betyg eller intyg från relevanta utbildningar och kurser att visa upp. För den som planerar att söka tillstånd gäller från och med den första januari 2022 ett särskilt kompetenskrav (det omfattar inte den som redan har ett godkänt tillstånd detta datum).

När du har fått ditt tillstånd är det viktigt att du uppfyller villkoren, exempelvis inte håller fler hundar än vad som anges i tillståndet.

## Prickfritt!

En person som är orolig för att dina hundar far illa kan kontakta länsstyrelsen och göra en anonym anmälan. Se till att den djurskyddskontrollant som en dag ringer på dörren inte hittar något att anmärka på när det gäller rastgårdar, liggplatser, tillstånd eller något annat. Det är deras ansvar att kontrollera att dina hundar inte missköts och att du har grepp om din verksamhet på alla sätt. Din egen ”smarta” eller tillfälliga lösning bryter kanske mot lagen, och lagen anger en *lägstänivå* och talar om vad som minst måste vara uppfyllt för att dina hundar ska må bra och kunna bete sig på ett naturligt sätt. Dessutom – om anmälan är befogad, alltså om kontrollanten hittar någon brist, får du betala för kontrollen.

# Avtal

*Som uppfödare i SKK ska du alltid använda SKKs avtal när du överlåter en hund.*

## Tre viktiga avtal

De avtalsblanketter som är obligatoriska att använda vid överlåtelse är någon av följande:

- Köpeavtal
- Köpeavtal med bibehållen avelsrätt
- Fodervärdsavtal

Det går att beställa avtalsblanketter på papper från SKKs kansli, men hör då av dig i god tid innan valparna ska levereras!

SKK har också tagit fram ett parningsavtal och ett låneavtal. Vi rekommenderar att du använder de blanketterna. Om du av någon anledning skulle hamna i en tvist längre fram är det tryggt att ha ett skriftligt avtal att hänvisa till och risken för missförstånd är mindre.

SKK har även andra avtal som du kan ha nytta av som uppfödare.

Du skriver ut köpeavtalen själv. Gå in på webbplatsen Köpahund.se, logga in och ladda ner blanketterna.

Dina inloggningsuppgifter hittar du på handlingarna du fick efter att kullen registrerats hos SKK.

## Besiktning – inte äldre än en vecka

SKKs grundregler slår fast att en hund inte får levereras utan ett veterinärbesiktning-intyg som är högst sju dagar gammalt. Besiktningdagen räknas som dag ett.

Regeln är ett stöd för dig; intyget är det bästa sättet att visa att t ex en valp var frisk vid leverans. Spara alltid en kopia av intyget.

Ett intyg som är äldre än sju dagar när hunden levereras kan medföra att en dolda-fel-försäkring inte gäller och att hundens individuella försäkring inte heller täcker eventuella veterinärkostnader.

## Juridiska frågor och svar

På [www.skk.se](http://www.skk.se) hittar du svar på vanliga juridiska frågor, exempelvis om köp och avtal, försäkringar, äganderätt och skadestånd.



*Du hittar mer information i broschyren Avtal. Den kan du ladda ned från [www.skk.se](http://www.skk.se) eller beställa från SKKs kansli.*

# Ansvarsfull hunduppfödning

*En viktig del av ditt arbete som uppfödare är att fatta kloka och väl genomtänkta avelsbeslut.*

## Hälsoprogram

Hos vissa hundraser förekommer ärftliga sjukdomar och defekter som orsakar lidande hos djuren. SKKs genetiska hälsoprogram syftar till att förbättra hälsoläget inom dessa raser. Det finns hälsoprogram avseende både fysisk och mental hälsa, samt program som begränsar användningen av ett enskilt avelsdjur (hunden får bli förälder bara till ett begränsat antal kullar). Det kan finnas krav på undersökningsresultat avseende den aktuella sjukdomen/defekten hos föräldradjuret för att få registrera valparna. Dessa undersökningar ska vara gjorda före parning. I SKKs registreringregler kan du se om den hundras du föder upp omfattas av något hälsoprogram.

Om den hundras du föder upp omfattas av SKKs genetiska hälsoprogram ska eventuella obligatoriska undersökningar av avelsdjuren vara utförda, och ett officiellt resultat ska finnas, före parning.

## Rasspecifika avelsstrategier

De rasspecifika avelsstrategierna, RAS, är handlingsplaner för aveln inom en specifik hundras. De beskriver både problem och styrkor som kan finnas inom rasen och ger rekommendationer kring aveln. Du hittar strategin för din ras på rasklubbens webbplats och även i hundraguiden på SKKs webbplats.

Fundera på om din tik och den valpkull du drömmer om är i linje med klubbens rasspecifika avelsstrategi.

Bidrar valparna till att föra rasen ett litet snäpp närmare målet?



I RAS-dokumentet ger rasklubben en nulägesbild av rasen, du kan se vilka mål som finns för aveln och med vilken strategi man hoppas nå dit.





**Jenny Linderöth – Uppfödare sedan 1980. Föder nu upp perro de aqua espanol och tidigare golden retriever och tysk schäferhund.**

### **Vilka råd skulle du ge till en ny uppfödare?**

Ha tålamod! Rom byggdes inte på en dag och alla valpar du föder upp kommer inte att uppfylla dina förväntningar. Var självkritisk när det gäller dina egna hundar som du använder i avel. Det finns inga felfria hundar, men det du är medveten om har du möjlighet att förbättra. Kom ihåg att det inte är ”din” ras, du har den till låns. Du har ärvt den av tidigare uppfödare och ska lämna över till nästa generation uppfödare, så förvalta den väl. Prata aldrig illa om andra uppfödare. Förklara för den som frågar varför du gör som du gör.

Värda de kontakter du har eller skaffa kontakter med uppfödare som har fött upp hundar under lång tid så att du har någon/några att diskutera dina funderingar med. Det måste inte vara en uppfödare av samma ras.

Skaffa dig god kunskap om den ras du ska föda upp så att du kan förklara för dina valpköpare hur rasen fungerar och vad den är ämnad till från början. Lyssna på valpköparnas frågor och var glad att de vänder sig till just dig! Får du en fråga som du inte kan besvara, be att få återkomma med svar. Var också fullständigt ärlig gällande de valpar du säljer.

Du kommer att få mångfaldigt igen och snabbt glömma den jobbiga tiden med sömnlöshet, oro över valpningen, all skurning och städning efter valparna och allt vad det innebär att en kull ”drar fram” i huset i åtta veckor. Det är så fascinerande att se valpar födas och växa upp och bli fullfjädrade familjemedlemmar, utställningshundar, tävlingshundar osv. Och du kommer att få otroligt många nya vänner. Lycka till!



**Åsa Blomqvist – Sekreterare i Uppfödar- och kennelkonsulentkommittén.**

### **Vilka råd skulle du ge till en ny uppfödare?**

Mitt första råd är att du själv i god tid innan avelsplanerna riktigt tar fart tar reda på vilka ramar det finns för aveln. Kolla SKKs grundregler och var medveten om att det kan finnas speciella krav för just din ras. Kolla därför också SKKs registreringsregler. Även om det sällan sker stora regeländringar kan det hända att det som inte behövde göras förra året måste göras i år! Det är inte roligt att på grund av okunskap hamna på UKKs bord. Att hålla sig uppdaterad är viktigt!

Mitt andra råd är att se till att eventuella tester/undersökningar du måste göra har gjorts i god tid innan parning! Det kanske dröjer innan du får resultatet – och du måste känna till det innan! Kontrollera också noga att hanen (eller tiken, för dig som är hanhundsägare) uppfyller kraven. Du hittar alla officiella resultat både på SKK Avelsdata och SKK Hunddata.

Jag vill också tipsa om att använda SKKs parningsavtal. Det är inte ett måste, men ett skriftligt avtal är mycket bättre än ett muntligt.

När kullen har kommit ska den registreras. Skicka in ansökan i god tid innan dina valpar är 8 veckor gamla. Allt går mycket smidigare om du är förberedd vid överlåtelsen!

Sista rådet är att du i godan ro läser igenom SKKs olika överlåtelseavtal. Du ska ju vid överlåtelsen kunna svara på köparens eller fodervärdens frågor, och då känns det tryggt att vara säker på sin sak.

# Smarta tjänster och verktyg!

## SKK Avelsdata

Många uppfödare använder sig av e-tjänsten SKK Avelsdata när de söker efter lämpliga avelsdjur. Du hittar den på SKKs webbplats.

Avelsdata innehåller information om enskilda hundar, men också rasstatistik och populationsöversikter. Du har även möjlighet att göra provparningar mellan två hundar, till exempel för att beräkna inavelsgraden hos valparna.

I Avelsdata kan du se om en hund av någon anledning inte uppfyller registreringsreglernas krav för att få användas i avel. Det kan handla om att hunden har en sjukdom eller defekt som visat sig vid en veterinärundersökning eller ett DNA-test.

## Köpahund.se

Som uppfödare och medlem i SKK kan du annonsera din valpkull gratis på webbplatsen Köpahund.se. Här kan du också publicera information om en planerad kull. Från Köpahund.se laddar du ner köpeavtalen.

Här finns också en lista över uppfödare av hundrasen och deras kontaktuppgifter. Du kan ha ditt namn med i listan även om du inte har en valpkull just nu.

## Beteende- och personlighetsbeskrivning hund – BPH

Idag använder allt fler uppfödare SKKs Beteende- och personlighetsbeskrivning hund, BPH, för att få en tydligare bild av sina hundars mentala egenskaper och utvärdera sin avel.

BPH tar cirka 45 minuter att genomföra och innehåller åtta olika moment. Syftet är att få en bild av hur hunden reagerar på och hanterar olika situationer. Det handlar bland annat om att möta främmande människor, leka, arbeta för att komma åt mat och att hantera överraskande situationer.

Det finns BPH-banor över hela landet, från Skåne till Norrbotten. Kontaktuppgifter till arrangörer hittar du på [www.skk.se](http://www.skk.se).

*Uppmuntra gärna dina valpköpare att göra BPH med sina hundar.  
Det kan ge dig en bild av resultatet av din avel – blev det som du tänkt dig?*

## Att fatta ett avelsbeslut

Min hund är fantastisk, men är hon lämplig att använda i avel. Är just den här hanen och tiken en bra kombination? Det är frågor som varje seriös uppfödare funderar över.

– Att inte avla på hundar som är sjuka, har allvarliga defekter eller är för nära släkt med varandra är utgångspunkten. Sedan gäller det att ta reda på så mycket fakta om rasen och de tilltänkta avelsdjuret att man känner sig trygg i att fatta ett eget, väl genomtänkt beslut, säger Anne Bucksch på Svenska Kennelklubbens avdelning för avel och hälsa.

– Uppfödare som vänder sig till oss vill gärna få ”rött eller grönt ljus” för den parning de tänkt sig men det är sällan vi kan ge så tydliga ja- eller nej-svar. Vi kan däremot ge tips på hur man kan komma vidare:

## Fem snabba tips

1. Lär känna din egen hund ännu lite bättre, och gärna även hennes föräldrar, kullsyskon och deras eventuella valpar. Gör en mentalbeskrivning, MH (för brukshundar) eller BPH. Det är bra om du också lär känna hanhunden lite närmare. En fin titel eller en bild säger inte allt. Läs på om din ras, delta i rasklubbens aktiviteter, besök olika tävlingar och hundutställningar och se till att du har någon erfaren uppfödare att vända dig till med dina frågor. Utnyttja också de verktyg som finns till din hjälp, exempelvis SKKs e-tjänst Avelsdata.
2. Läs den rasspecifika avelsstrategin, RAS. Där får du både värdefull information om rasens nuläge vad gäller exempelvis hälsa och mentalitet och kan se vilka rekommendationer rasklubben har för hundar som ska gå i avel.  
RAS-dokumentet finns både på [www.skk.se](http://www.skk.se) och på klubbens webbplats.
3. I rasklubbar och specialklubbar finns avelsfunktionärer som kan vara ”bollplank” när du ska fatta beslut i avelsfrågor. De har ansvar för klubbens arbete med RAS och har ofta god inblick i rasens styrkor och svagheter. Tveka inte att höra av dig till klubben och fråga om råd!
4. Dina valpköpare kan själva ta reda på mycket om både din tik och hanhunden, och om deras föräldrar och kullsyskon. De kommer att ställa frågor till dig, inte minst om deras hundar får problem eller blir sjuka. Hur motiverar du att du valde att para en tik med höfledsdysplasi? Är du villig att informera dem om att det finns allergier eller epilepsi i släkten eller att valparnas mamma och pappa är halvsyskon? Avla på ett sätt som du kan stå för!
5. Håll kontakten med dina valpköpare och följ hundarna under hela deras livstid. Det är bästa sättet att utvärdera resultatet av dina avelsbeslut.

*Lycka till!*



# Stöd och råd

*Som uppfödare inom SKK har du tillgång till stöd, rådgivning, information och utbildning.*

## Kennelkonsulenter

Du som är uppfödare inom Svenska Kennelklubben kan räkna med att någon gång få besök av en kennelkonsulent. Kennelkonsulenten tittar i första hand på hundarnas miljö och hur de mår. Därtill är konsulenten ett stöd för dig och kan hjälpa dig att tolka de lagar och regler som omgärdar hunduppfödningen.

När kennelkonsulenten kommer på besök tar han eller hon en titt på förvaringsutrymmen, valpningsboxar/kojor etc. Tillsammans diskuterar ni också andra delar av din verksamhet, exempelvis tillståndsplikt och avtalsskrivning. Konsulenten skriver ett besöksprotokoll som skickas till SKK. Besöken är oftast oanmälda.

Om kennelkonsulenten hittar brister i hundhållningen på besöket, påpekas dessa och man kommer överens om när de ska vara åtgärdade. Att ta emot besök av en kennelkonsulent är obligatoriskt för dig som SKK-ansluten uppfödare.

Kennelkonsulenterna har lång erfarenhet av hundar och ofta av egen hunduppfödning. De genomgår också en omfattande utbildning i SKKs regi.

Se kennelkonsulenterna som en resurs!

Nära 100 kennelkonsulenter gör varje år cirka 2 500 besök på kennlar runt om i landet. De flesta besök är positiva för båda

parter. På [skk.se](http://skk.se) kan du läsa mer om kennelkonsulenternas arbete och hitta kontaktuppgifter till en kennelkonsulent nära dig.

## Hundsport Special

Tidningen Hundsport Special vänder sig till alla som är intresserade av hundavel, uppfödning och hundars hälsa. Tidningen följer klubbarnas arbete med de rasspecifica avelsstrategierna, RAS, och berättar vad som händer ifråga om exteriöra överdrifter och strävan att begränsa dessa. "Speciolen" tar även upp regler och bestämmelser som är viktiga för dig som uppfödare att känna till och förklarar de juridiska aspekterna på ett begripligt sätt. Här diskuteras också vanliga hundsjukdomar, diagnoser, symptom, behandlingar och den senaste veterinärmedicinska forskningen.



*SKKs uppfödartidning, Hundsport Special är gratis för alla aktiva uppfödare och alla SKK-medlemmar kan läsa den digitalt på [www.skk.se](http://www.skk.se).*



Sari Söderström – Kennelkonsulent och uppfödare av pomeranian och newfoundlandshund

## Varför är du kennelkonsulent?

Det bästa med att vara kennelkonsulent är att få visa uppfödare att vi inte är några ”poliser”, utan att vi finns till för uppfödarnas skull genom att stötta och ge råd i många frågor. De kan höra av sig till oss om de har några funderingar kring avtal eller regler gällande uppfödning generellt. Det är roligt att kunna finnas som en resurs för nya uppfödare. Att få visa och förklara hur verksamheten fungerar och hjälpa dem att göra rätt från början.

Kennelkonsulenterna är en tillgång för alla SKK-anslutna uppfödare. Konsulentverksamheten innebär att uppfödare och huvudorganisation kommer närmare varandra. Jag är själv genuint intresserad av de frågor som vi som konsulenter ställs inför. Just mitt intresse, och min kunskap, kom väl till pass när jag ansökte om att få utbilda mig. Dessutom har jag lätt för att kommunicera och tala med folk. Jag är själv en glad och positiv människa som väljer att se möjligheter och lösningar där andra kanske ser problem. Jag stormtrivs med att vara kennelkonsulent!

## Juridiska avdelningen

Som uppfödare och medlem i Svenska Kennelklubben kan du få hjälp av juridiska avdelningen på SKKs kansli i frågor som rör avtal och reklamationer, hundhållning och kennelkonsulenternas verksamhet. Avdelningen hanterar även t ex frågor om överträdelse mot grundregler, om stadgar och om övriga juridiska frågor samt ansökan om och ändringar i kennelnamn.

## Avdelningen för avel & hälsa

SKKs avdelning för avel och hälsa har ansvar för frågor som rör hundars fysiska och mentala hälsa och välbefinnande. De arbetar bland annat med rasspecifika avelsstrategier (RAS), särskilda rasspecifika domaranvisningar (SRD), BPH, forskningsfonder och projekt, DNA-tester, e-tjänsten Avelsdata, HD/ED-index, utbildning och konferenser om avel. Avdelningen administrerar även resultaten för centralt registrerade hälsoundersökningar.

## Uppfödare- och kennelkonsulentkommittén, UKK

Uppfödare- och kennelkonsulentkommittén, UKK, är SKKs kommitté för praktiska hunduppfödarefrågor. UKK ansvarar bland annat för utbildning och auktorisation av kennelkonsulenter. Kommittén ger också råd och anvisningar i enskilda uppfödarefrågor och hanterar överträdelse mot delar av grundreglerna.

## Avelskommittén, AK

Avelskommittén, AK, verkar för att avelsarbetet utvecklas efter de för SKK-organisationen gemensamma och övergripande riktlinjerna och stödjer vid behov ras- och specialklubbar i deras arbete med avelsfrågor. AK fastställer de av klubbarna utarbetade rasspecifika avelsstrategierna, RAS, och beslutar om exempelvis hälsoprogram, registreringsregler och andra bestämmelser som berör avelsarbetet. AK anordnar även konferenser och utbildning för klubbarnas avelsfunktionärer.

## Kommittén för uppfödarsamverkan, KUS

I kommitténs delegeringsordning slås fast att KUS ska, utöver att aktivt verka för en ökad kommunikation mellan SKK och uppfödarna, föreslå förenklingar i regelverken, föreslå insatser för marknadsföring av registrerade hundar och i samverkan med Uppfödar- och kennelkonsulentkommittén arbeta för att minska importen av valpkullar av raser som för tillfället är populära, med mera.



På SKKs webbplats [www.skk.se](http://www.skk.se) hittar du massor av information för dig som uppfödare.

## SKK.se – en guldgruva för uppfödare

På [www.skk.se](http://www.skk.se) finner du mängder av information om avel och uppfödning, lagar och regler, hälsoprogram, SRD och RAS, mentalbeskrivningar, DNA-tester, uppfödarutbildningar och mycket annat.

På webbplatsen finns också flera informationsbroschyrer för nedladdning.

## Utbildningar

Om du vill lära dig mer om hunduppfödningens alla delar är SKKs uppfödarutbildning verkligen något för dig! Du kan gå utbildningen på distans vilket innebär

att du kan studera på tider som passar dig. Det du behöver är en dator och tillgång till internet. Du kan också välja att gå utbildningen i studiecirkelform i t ex din läns-, special- eller rasklubb. SKK har flera spännande distansutbildningar att välja på, t ex fördjupningskurs i avel och utbildningar i hundars beteende.



## Böcker för vetgiriga

Boken Hunduppfödning i teori och praktik tar bland annat upp de praktiska delarna av uppfödarens vardag. Den behandlar god hundhållning, uppfödareetik, anatomi, kortfattad genetik och råd vid avelsbeslut men har också ett omfattande avsnitt om parning, dräktighet, valpning och utfodring och om valparnas första veckor och kontakten med valpköparna.

Svenska Kennelklubbens bok Hundavel i teori och praktik ger dig fördjupad kunskap inom området avel och genetik. Boken innehåller kapitel om grundläggande genetik, nedärvning, DNA-tester och skattning av avelsvärden men ger också praktiska råd kring arbetet för bättre hälsa och funktion hos våra hundar.

# Lagstiftning

*Den här broschyren tar upp många – men inte alla – viktiga paragrafer i lagar, förordningar och föreskrifter som berör dig som uppfödare och hundägare.*

## Lagar

Här läser du mer om lagar som berör dig som uppfödare:

- Djurskyddslagen (SFS nr 2018:1192).
- Djurskyddsförordningen (SFS nr 2019:66).
- Lagen om tillsyn över hundar och katter (2007:1150).
- Förordning om tillsyn över hundar (2007:1240).
- Statens jordbruksverks föreskrifter och allmänna råd om hållande av hund och katt (SJVFS 2020:8, L 102).
- Statens jordbruksverks föreskrifter och allmänna råd om transport av levande djur (SJVFS 2019:7).
- Statens jordbruksverks föreskrifter om operativa ingrepp samt skyldigheter för djurhållare och för personal inom djurens hälso- och sjukvård (SJVFS 2019:25).
- Föreskrifter om ändring i Statens jordbruksverks föreskrifter om märkning och registrering av hundar (SJVFS 2018:3).
- Statens jordbruksverks föreskrifter och allmänna råd om träning och tävling med djur (SJVFS 2019:26).
- Statens jordbruksverks föreskrifter om tillståndsplikt för viss djurhållning av sällskapsdjur, häst och pälsdjur (SJVFS 2019:27).



*Läs texterna i sin helhet så att du inte missar något! Se samtliga dokument på: [www.jordbruksverket.se](http://www.jordbruksverket.se).*


# Mer att läsa och ladda hem från skk.se



*Läs om vår verksamhet och organisation.*



*Grundregler för alla medlemmar i SKK.*



*Registreringsregler för dig som ska para din hund.*



*Information om kennelkonsulentverksamheten.*



*Beteende- och personlighetsbeskrivning hund.*



*Välkommen valp – för nyblivna hundägare.*



*Information om avtal – bra för alla!*



# Kontakta Svenska Kennelklubben

## Kontaktuppgifter

Registrering av valpar och importerade hundar

E-post: [reg@skk.se](mailto:reg@skk.se)

Telefon: 08-795 33 11

Fax 08-795 30 99

Kennelkonsulenter

E-post: [kennelkonsulenter@skk.se](mailto:kennelkonsulenter@skk.se)

Telefon: 08-795 30 33

Id-märkning och ägarregistrering (hund och katt)

E-post: [djurid@skk.se](mailto:djurid@skk.se)

Telefon: 08-795 30 50

Juridiska tvister, lagstiftning och avtal

E-post: [juridik@skk.se](mailto:juridik@skk.se) (vänligen ange medlemsnummer i ärenderaden)

Telefon: 08-795 30 90 (vänligen ha ditt medlemsnummer tillgängligt)

Medlemskap och adressändring

E-post: [medlem@skk.se](mailto:medlem@skk.se)

Telefon: 08-795 33 44

Blankettbeställning

E-post: [blanketter@skk.se](mailto:blanketter@skk.se)

Telefon: 08-795 33 77

Växel

Telefon: 08-795 30 00



*Svenska Kennelklubbens kansli ligger norr om Stockholm och har 70 anställda som sköter administrationen av organisationen. Tveka inte att kontakta oss!*

# ÄR DU UPPFÖDARE?

## DINA FÖRDELAR SOM PRO-MEDLEM



### **Bli PRO-medlem:**

Ansök om att bli PRO-medlem genom att fylla i ansökningsformuläret på vår hemsida:  
[www.royalcanin.se/pro-medlem](http://www.royalcanin.se/pro-medlem)



### **Personlig kundrelation**

Personlig och kvalificerad rådgivning från våra PRO-säljkonsulenter och andra medarbetare.



### **Spara pengar genom att köpa extra stora säckar**

Din fördel genom att handla direkt på vår webbshop.



### **Webinarier och seminarier**

Möjlighet att delta på våra webinarier och seminarier som hålls under året.



### **Lojalitetsprogram**

Rekommendera Royal Canin till nya djurägare och samla poäng att handla för på webbshoppen.



### **Startpaket**

Ge dina nya valpköpare ett startpaket som innehåller bland annat en filt och foder, så att deras nya familjemedlem får den bästa starten i sitt nya hem.



### **Enkelt att beställa dygnet runt på:**

<https://webshop.royalcanin.com/se/sv>



**Har du några frågor om PRO-medlemskapet är du välkommen att kontakta vår säljkonsulent:**

Mia Umaerus Kempe – Mail: [mia.umaerus.kempe@royalcanin.com](mailto:mia.umaerus.kempe@royalcanin.com), Tel.: 0733-712994

Denna utgåva av *Att föda upp hundar inom Svenska Kennelklubben* är tryckt hösten 2020.  
Broschyren uppdateras löpande. Du hittar alltid den senaste versionen på [skk.se](http://skk.se).

Fotografier: SKK bildarkiv, Åsa Lindholm, Elsa Alkelin, Helena Sirén, Staffan Linnér och Maria Stjärnström.

Svenska Kennelklubben är hundägarnas riksorganisation och företräder alla hundar och hundägare i Sverige. Med nära 300 000 medlemmar är vi en av landets största intresseorganisationer. Vi sprider information, utbildar och väcker debatt – och visar på den stora glädjen och nyttan med hund!



## SVENSKA KENNELKLUBBEN

HUNDÄGARNAS RIKSORGANISATION

**POSTADRESS** Box 771, 191 27 Sollentuna  
**BESÖKSADRESS** Rotebergsvägen 3, Sollentuna  
**TELEFONNUMMER** 08-795 30 00  
**MEJLADRESS** kansli@skk.se  
**WEBBPLATS** www.skk.se



*Stolt samarbetspartner sedan 1964*